

# OTODERM

RUA PROFESSORA MARIA NILDE COUTO BEM, 220 -TRIÂNGULO CEP:63041-155 JUAZEIRO DO NORTE-CE Fone: 88-35712473

WinAudio (#WAUD2218009)

Avaliação Audiológica

Emissão: 24/08/2021

Funcionário/Paciente: ANTONIA VIEIRA DA SILVA

Data do Exame: 24/08/2021

Idade: 55 anos e 2 mes(es)

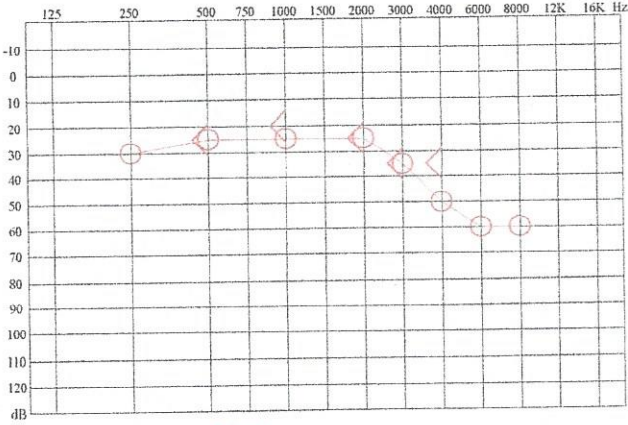
Sexo: Feminino

Tipo Consulta: Particular

Audiômetro: AD229B (Última Aferição: 27/10/2020)

## AUDIOMETRIA TONAL

### ORELHA DIREITA

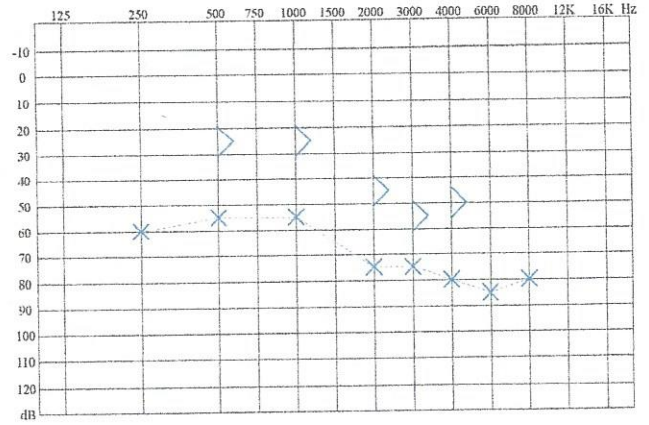


LRF: 25 dB  
LAF:

Índice Percentual de Reconhecimento de Fala

Pal. Faladas	Intensid	Monossil	Dissil
			25
OD	55 dB	88 %	
OE	90 dB	80 %	

### ORELHA ESQUERDA



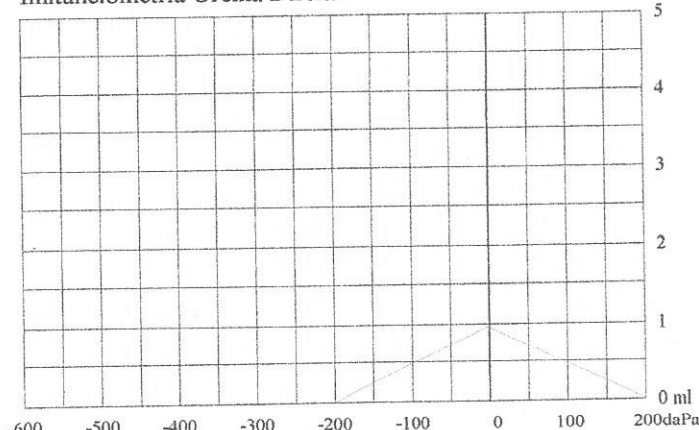
LRF: 60 dB  
LAF:

Mascaramento (em dB)

	VA		VO		LOGO
	Min	Max	Min	Max	Quant
OD			70	90	
OE					

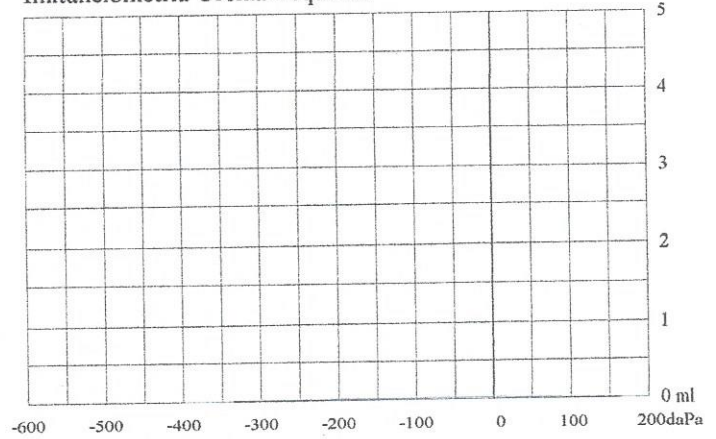
## IMITÂNCIA ACÚSTICA

### Imitanciometria Orelha Direita



Classificação (Jerger, 1970): A

### Imitanciometria Orelha Esquerda



Classificação (Jerger, 1970): As

Complância	OD	OE
Pressão Ouvido Médio (daPa)	-2	-21
Máximo Relaxamento (ml)	1.0	0.0
Complância +200 daPa (ml)	0.0	0.0
Complância Estática (ml)	1.0	0.0

Dr. Carlos Eduardo Luna  
Otorrinolaringologista  
CRM: 10.460 (RQE: 5334)

CRFa: 10312 JUSSARA CARNEIRO DO NASCIMENTO

# OTODERM

RUA PROFESSORA MARIA NILDE COUTO BEM, 220 -TRIÂNGULO CEP:63041-155 JUAZEIRO DO NORTE-CE Fone: 88-35712473

WinAudio (#WAUD2218009)

Avaliação Audiológica

Emissão: 24/08/2021

Funcionário/Paciente: ANTONIA VIEIRA DA SILVA

Data do Exame: 24/08/2021

Idade: 55 anos e 2 mes(es)

Sexo: Feminino

Tipo Consulta: Particular

Audiômetro: AD229B (Última Aferição: 27/10/2020)

## Reflexo Acústico

### Orelha Direita

### Orelha Esquerda

Hz	Limiar	Contra OD	Diferença	IPSI	Limiar	Contra OE	Diferença	IPSI
500	25	AUS		100	55	AUS		AUS
1000	25	AUS		100	55	AUS		AUS
2000	25	AUS		100	75	AUS		AUS
4000	50	AUS		100	80	AUS		AUS

Sonda no OE

Sonda no OD

## PARECER AUDIOLÓGICO

PERDA AUDITIVA SENSORIONEURAL, DE GRAUS LEVE A MODERADO EM OD. PERDA AUDITIVA MISTA, DE GRAUS MODERADO A SEVERO EM OE.  
TIMPANOGRAMAS TIPO "A" EM OD E TIPO "B" EM OE.  
REFLEXOS ACUSTICOS IPSI LATERAIS PRESENTES EM OD E AUSENTES EM OE. REFLEXOS ACUSTICOS CONTRA LAERAI AUSENTES BILATERALMENTE.

CRFa: 10312 JUSSARA CARNEIRO DO NASCIMENTO

# FONOAUDIÓLOGA JUSSARA CARNEIRO DO NASCIMENTO

CRFa - 10312

RUA SENADOR POMPEU 458 -CENTRO CEP:63100-000 CRATO-CEARA Fone: 88996246791

WinAudio (#WAUD2218225)

Avaliação Audiológica

Emissão: 26/11/2021

Funcionário/Paciente: ANTONIA VIEIRA DA SILVA

Data do Exame: 26/11/2021

Idade: 55 anos e 9 mes(es)

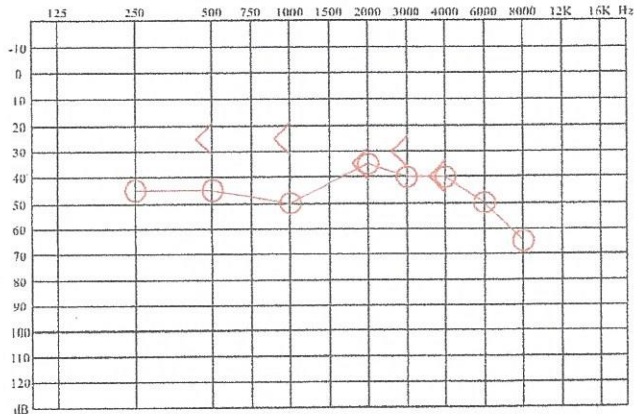
Sexo: Feminino

Tipo Consulta: Particular

Audiômetro: BELTONE (Última Aferição: 14/06/2021)

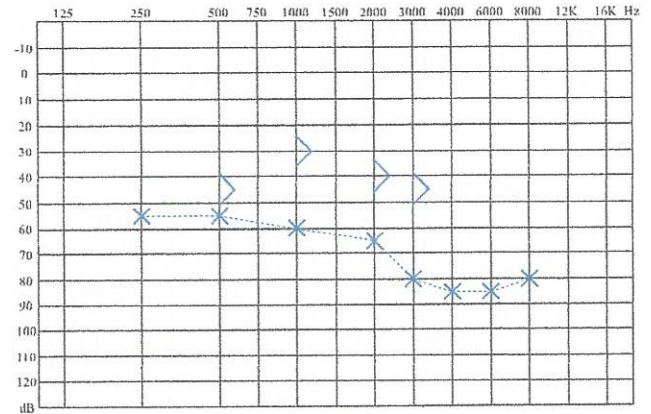
## AUDIOMETRIA TONAL

### ORELHA DIREITA



LRF: 45 dB  
LAF:

### ORELHA ESQUERDA



LRF: 60 dB  
LAF:

### Índice Percentual de Reconhecimento de Fala

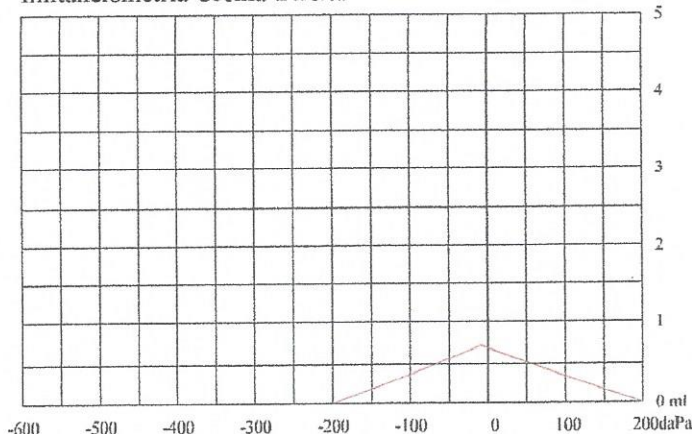
Pal. Faladas	Intensid	Monossíl	Dissil
		25	25
OD	75 dB	80 %	
OE	90 dB	76 %	

### Mascaramento (em dB)

	VA		VO		LOGO
	Min	Max	Min	Max	Quant
OD			60	70	
OE			60	70	

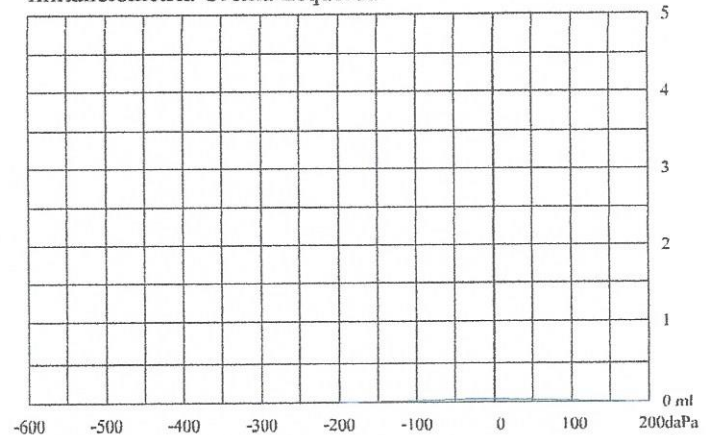
## IMITÂNCIA ACÚSTICA

### Imitanciometria Orelha Direita



Classificação (Jerger, 1970): A

### Imitanciometria Orelha Esquerda



Classificação (Jerger, 1970): As

Dr. Carlos Eduardo Lima  
Otorrinolaringologista  
CRF 10.484 (O.E. 5354)

CRFa: 10312 JUSSARA CARNEIRO DO NASCIMENTO

# FONOAUDIÓLOGA JUSSARA CARNEIRO DO NASCIMENTO

CRFa - 10312

RUA SENADOR POMPEU 458 -CENTRO CEP:63100-000 CRATO-CEARA Fone: 88996246791

WinAudio (#WAUD2218225)

Avaliação Audiológica

Emissão: 26/11/2021

Funcionário/Paciente: ANTONIA VIEIRA DA SILVA

Data do Exame: 26/11/2021

Idade: 55 anos e 9 mes(es) Sexo: Feminino

Tipo Consulta: Particular

Audiômetro: BELTONE (Última Aferição: 14/06/2021)

Complância	OD	OE
Pressão Ouvido Médio (daPa)	-8	-11
Máximo Relaxamento (ml)	0.7	0.1
Complância +200 daPa (ml)	0.0	0.0
Complância Estática (ml)	0.7	0.1

## Reflexo Acústico

Orelha Direita

Orelha Esquerda

Hz	Limiar	Contra OD	Diferença	IPSI	Limiar	Contra OE	Diferença	IPSI
500	45	AUS		AUS	55	AUS		AUS
1000	50	AUS		AUS	60	AUS		AUS
2000	35	AUS		AUS	65	AUS		AUS
4000	40	AUS		AUS	85	AUS		AUS

Sonda no OE

Sonda no OD

## PARECER AUDIOLÓGICO

PERDA AUDITIVA MISTA, BILATERAL, DE GRAUS MODERADO A SEVERO.  
TIMPANOGRAMAS TIPO "A" EM OD E TIPO "Ar" EM OE.  
REFLEXOS ACUSTICOS CONTRA E IPSI LATERAIS AUSENTES EM OD E OE.

Dr. Carlos Eduardo Lira  
Otorrinolaringologista  
CRM: 10.460 (RQE: 5354)

CRFa: 10312 JUSSARA CARNEIRO DO NASCIMENTO