



D R COMERCIO DE INSTRUMENTOS MUSICAIS E SERVIÇOS LTDA

FIRMA: PEDRO PEREIRA Nº 498 – CENTRO FORTALEZA – CEARÁ – CEP : 60.035-000

CNPJ: 28.115.940/0001-45 E CGF: 06.660.494-0

DECLARAÇÃO

GARANTIAS: GARANTIA MÍNIMA DE 12 (DOZE) MESES, COM TODAS AS GARANTIAS ADICIONAIS DE FÁBRICA.

DECLARAMOS AINDA, QUE NOS PREÇOS CONTIDOS NA PROPOSTA INICIAL APRESENTADA E NAQUELES QUE PORVENTURA, VIEREM A SER OFERTADOS POR MEIO DE LANCES VERBAIS, ESTÃO INCLUIDOS TODOS OS CUSTOS E DESPESAS, TAIS COMO: VANTAGENS, ABATIMENTOS, IMPOSTOS, TAXAS, E CONTRIBUIÇÕES SOCIAIS, OBRIGAÇÕES TRABALHISTAS, PREVIDENCIARIAS, FISCAIS E COMERCIAIS, QUE EVENTUALMENTE INCIDAM SOBRE A OPERAÇÃO OU, AINDA DESPESAS COM TRANSPORTE OU TERCEIROS, QUE CORRERÃO POR CONTA DA PROPONENTE VENCEDORA.

DECLARAÇÃO DE QUE ASSUME INTEIRA RESPONSABILIDADE PELO FORNECIMENTO DOS ITENS, OBJETO DESTA EDITAL, E QUE SERÃO EXECUTADOS CONFORME EXIGÊNCIA EDITALÍCIA E CONTRATUAL, E QUE SERÃO INICIADOS A PARTIR DA DATA DE RECEBIMENTO DA ORDEM DE COMPRA, COM FIRMA RECONHECIDA EM CARTÓRIO

ESTA EMPRESA DECLARA ESTAR CIENTE DE QUE A APRESENTAÇÃO DA PRESENTE PROPOSTA IMPLICA NA PLENA ACEITAÇÃO DAS CONDIÇÕES ESTABELECIDAS NO EDITAL DA COMPARAÇÃO DE PREÇOS Nº 21.03.2022.02-CP E SEUS ANEXOS.

ATRAVÉS DA PRESENTE, DECLARAMOS INTEIRA SUBMISSÃO AOS DITAMES da Lei nº 10.520 DE 17 DE JULHO DE 2002, SUBSIDIADA PELA LEI Nº 8.666/ DE 21 DE JUNHO DE 1993 E SUAS POSTERIORES ALTERAÇÕES E AS CLAUSULAS E CONDIÇÕES PREVISTAS NO EDITAL DA COMPARAÇÃO DE PREÇOS Nº 21.03.2022.02-CP


VIEM POR MEIO DESTA DECLARAR, PARA FINS DE SUA HABILITAÇÃO NO PRESENTE PROCESSO LICITATÓRIO REFERENCIADO E SEUS ANEXOS, SOB AS PENAS DA LEI, QUE ATÉ A PRESENTE DATA INEXISTEM FATOS IMPEDITIVOS PARA SUA HABILITAÇÃO NO PRESENTE PROCESSO LICITATÓRIO REFERENCIADO E SEUS ANEXOS, ESTANDO CIENTE DA OBRIGATORIEDADE DE DECLARAR OCORRÊNCIAS POSTERIORES

DECLARAMOS AINDA QUE NÃO POSSUIMOS NENHUM FATOS QUE NOS IMPEÇA DE PARTICIPAR DA MENCIONADA LICITAÇÃO QUE CUMPRE PLENAMENTE OS REQUISITOS DE HABILITAÇÃO E QUE A SUA PROPOSTA ESTÁ EM CONFORMIDADE COM AS EXIGÊNCIAS DO INSTRUMENTO CONVOCATÓRIO. MANIFESTANDO, AINDA, PLENO CONHECIMENTO E ACEITAÇÃO DE TODAS AS REGRAS DO CERTAME.

A DECLARAÇÃO FALSA RELATIVA AO CUMPRIMENTO DE QUALQUER CONDIÇÃO SUJEITARÁ O LICITANTE ÀS SANÇÕES PREVISTAS EM LEI E NESTE EDITAL. DECLARAMOS QUE CUMPRE OS REQUISITOS LEGAIS PARA QUALIFICAÇÃO DA COMPARAÇÃO DE PREÇOS Nº 21.03.2022.02-CP, ESTABELECIDOS NO ART. 3º E 4º DA LEI COMPLEMENTAR Nº 123, DE 14 DE DEZEMBRO DE 2006, ALTERADA PELA LEI Nº 11.488, DE 15 DE JUNHO DE 2007, E QUE ESSA EMPRESA, COMO EMPRESA DE PEQUENO PORTE - EPP, ESTÁ APTA A USUFRUIR DO TRATAMENTO FAVORECIDO ESTABELECIDO NOS ARTIGOS 42º A 49º DA REFERIDA LEI COMPLEMENTAR, QUE NÃO ESTÁ SUJEITA A QUAISQUER DOS IMPEDIMENTOS PREVISTOS NO § 4 DO ARTIGO 3º DA LEI COMPLEMENTAR Nº 123/06. FORTALEZA - CE, 05 DE ABRIL DE 2022.



D R COMERCIO DE INSTRUMENTOS MUSICAIS E SERVIÇOS LTDA - EPP
FRANCISCO ROBERTO INACIO DE OLIVEIRA
RG: 92002149390 SSP-CE / CPF: 005.175.969-26
PROPRIETÁRIO



D R COMERCIO DE INSTRUMENTOS MUSICAIS E SERVIÇOS LTDA
PEDRO PEREIRA Nº 498 – CENTRO FORTALEZA – CEARÁ – CEP : 60.035-000

CNPJ: 28.115.940/0001-45 E CGF: 06.660.494-0
FORMULÁRIO III - ESPECIFICAÇÕES TÉCNICAS PROPOSTA

PLANO DE PREÇOS PARA COMPARAÇÃO DE PREÇOS Nº 21.03.2022.02-CP

O OBJETO: AQUISIÇÃO DE INSTRUMENTOS E EQUIPAMENTOS MUSICAIS PARA ATENDER O PROGRAMA DE FORMAÇÃO MUSICAL DO MUNICÍPIO DE SANTANA DO CARRIRI-CE

COMISSÃO PERMANENTE DE LICITAÇÃO DE PREGÃO DA PREFEITURA MUNICIPAL SANTANA DO CARRIRI -CE
PREZADOS SENHORES
APRESENTAMOS NOSSA PLANILHA DE ESPECIFICAÇÕES TÉCNICAS PROPOSTA

LOTE 01 INSTRUMENTOS PARA BANDA DE MUSICA


ITEM	DESCRIÇÃO	ESPECIFICAÇÕES TÉCNICAS	
		ESPECIFICAÇÕES SOLICITADAS	ESPECIFICAÇÕES PROPOSTAS PLO PROPONENTE
1	CLARINETE BB - SI BEMOL. ESPECIFICAÇÃO: CORPO EM MADEIRA GRENADILHA; CALIBRE 14,65MM; 17 CHAVES E 6 ANEIS; 2 BARRILETES; CHAVES EM ALPACA CHAPEADA A PRATA; SISTEMA BOHEMI; APOIO PARA MÃO DIREITA AUSTÁVEL; SAPATILHAS, MOLAS E AGULHAS ITALIANAS EM AÇO INOXIDÁVEL; PARAFUSOS E MOLAS EM AÇO INOXIDÁVEL; ESTOJO LUXO E ACESSÓRIOS.	CLARINETE BB - SI BEMOL. ESPECIFICAÇÃO: CORPO EM MADEIRA GRENADILHA; CALIBRE 14,65MM; 17 CHAVES E 6 ANEIS; 2 BARRILETES; CHAVES EM ALPACA CHAPEADA A PRATA; SISTEMA BOHEMI; APOIO PARA MÃO DIREITA AUSTÁVEL; SAPATILHAS, MOLAS E AGULHAS ITALIANAS EM AÇO INOXIDÁVEL; PARAFUSOS E MOLAS EM AÇO INOXIDÁVEL; ESTOJO LUXO E ACESSÓRIOS.	CLARINETE BB - SI BEMOL. ESPECIFICAÇÃO: CORPO EM MADEIRA GRENADILHA; CALIBRE 14,65MM; 17 CHAVES E 6 ANEIS; 2 BARRILETES; CHAVES EM ALPACA CHAPEADA A PRATA; SISTEMA BOHEMI; APOIO PARA MÃO DIREITA AUSTÁVEL; SAPATILHAS, MOLAS E AGULHAS ITALIANAS EM AÇO INOXIDÁVEL; PARAFUSOS E MOLAS EM AÇO INOXIDÁVEL; ESTOJO LUXO E ACESSÓRIOS.
2	EUPHONIUM 3 PISTOS EM BB ESPECIFICAÇÃO: EUPHONIUM 3 PISTOS EM BB; ACABAMENTO LAQUEADO; CAMPANA EM BRONZE; LEADPIPE EM BRONZE; DETALHES EM ALPACA; CANO DE EMBOCADURA CALIBRA LARGO; TUBOS INTERNOS E EXTERNOS EM ALPACA (CUPRONIQUEL); PORTA LIRA; CALIBRE 14,70MM; CAMPANA 280MM; PISTOS EM AÇO INOXIDÁVEL; BOCAL PRATEADO CALIBRE LARGO 6 1/2 AL-L; ESTOJO LUXO E ACESSÓRIOS.	EUPHONIUM 3 PISTOS EM BB ESPECIFICAÇÃO: EUPHONIUM 3 PISTOS EM BB; ACABAMENTO LAQUEADO; CAMPANA EM BRONZE; LEADPIPE EM BRONZE; DETALHES EM ALPACA; CANO DE EMBOCADURA CALIBRA LARGO; TUBOS INTERNOS E EXTERNOS EM ALPACA (CUPRONIQUEL); PORTA LIRA; CALIBRE 14,70MM; CAMPANA 280MM; PISTOS EM AÇO INOXIDÁVEL; BOCAL PRATEADO CALIBRE LARGO 6 1/2 AL-L; ESTOJO LUXO E ACESSÓRIOS.	EUPHONIUM 3 PISTOS EM BB ESPECIFICAÇÃO: EUPHONIUM 3 PISTOS EM BB; ACABAMENTO LAQUEADO; CAMPANA EM BRONZE; LEADPIPE EM BRONZE; DETALHES EM ALPACA; CANO DE EMBOCADURA CALIBRA LARGO; TUBOS INTERNOS E EXTERNOS EM ALPACA (CUPRONIQUEL); PORTA LIRA; CALIBRE 14,70MM; CAMPANA 280MM; PISTOS EM AÇO INOXIDÁVEL; BOCAL PRATEADO CALIBRE LARGO 6 1/2 AL-L; ESTOJO LUXO E ACESSÓRIOS.
3	FLAUTA TRANSVERSAL ESPECIFICAÇÃO: FLAUTA TRANSVERSAL SOPRANO 17 CHAVES EM C COM PÉ EM B; CORPO, PÉ E CHAVES EM ALPACA CHAPEADOS A PRATA; CHAVES ABERTAS; MECANISMO DE E; G FORA DE LINHA; SISTEMA BOHEMI; CHAVES DESALINHADAS; MOLAS E PARAFUSOS EM AÇO INOXIDÁVEL; CHAVES EM ESTILO FRANCÊS; ESTOJO EXTRA LUXO E ACESSÓRIOS.	FLAUTA TRANSVERSAL ESPECIFICAÇÃO: FLAUTA TRANSVERSAL SOPRANO 17 CHAVES EM C COM PÉ EM B; CORPO, PÉ E CHAVES EM ALPACA CHAPEADOS A PRATA; CHAVES ABERTAS; MECANISMO DE E; G FORA DE LINHA; SISTEMA BOHEMI; CHAVES DESALINHADAS; MOLAS E PARAFUSOS EM AÇO INOXIDÁVEL; CHAVES EM ESTILO FRANCÊS; ESTOJO EXTRA LUXO E ACESSÓRIOS.	FLAUTA TRANSVERSAL ESPECIFICAÇÃO: FLAUTA TRANSVERSAL SOPRANO 17 CHAVES EM C COM PÉ EM B; CORPO, PÉ E CHAVES EM ALPACA CHAPEADOS A PRATA; CHAVES ABERTAS; MECANISMO DE E; G FORA DE LINHA; SISTEMA BOHEMI; CHAVES DESALINHADAS; MOLAS E PARAFUSOS EM AÇO INOXIDÁVEL; CHAVES EM ESTILO FRANCÊS; ESTOJO EXTRA LUXO E ACESSÓRIOS.



D R COMERCIO DE INSTRUMENTOS MUSICAIS E SERVIÇOS LTDA
RUA: PEDRO PEREIRA Nº 498 – CENTRO FORTALEZA – CEARÁ – CEP : 60.035-000
CNPJ: 28.115.940/0001-45 E CGF: 06.660.494-0

<p>4</p> <p>SAXOFONE ALTO ESPECIFICAÇÃO: SAXOFONE ALTO; AFINAÇÃO EM MIB; ACABAMENTO LAQUEADO DOURADO E TUBEL NIQUELADO; CAMPANA ORNAMENTADA À MÃO; EXTENSÃO DE SIB GRAVE A F# AGUDO; SAPATILHAS PREMIUM COM RESSONADORES DE METAL; APOIO DO PALEGAR DA MÃO DIREITA AJUSTÁVEL; PORTA LIRA; CHAVES COM MADREPEROLA E REGULAGEM DE ABERTURA; MECANISMO DE F FRONTAL; RECURSO DE F# AGUDO; CHAVE DO BB GRAVE ARTICULADA; PARAFUSOS EM AÇO INOXIDÁVEL; MOLAS EM AÇO INOXIDÁVEL; TEMPERADO BLUE STEEL; ESTOJO LUXO E ACESSÓRIOS.</p>	<p>SAXOFONE ALTO ESPECIFICAÇÃO: SAXOFONE ALTO; AFINAÇÃO EM MIB; ACABAMENTO LAQUEADO DOURADO E TUBEL NIQUELADO; CAMPANA ORNAMENTADA À MÃO; EXTENSÃO DE SIB GRAVE A F# AGUDO; SAPATILHAS PREMIUM COM RESSONADORES DE METAL; APOIO DO PALEGAR DA MÃO DIREITA AJUSTÁVEL; PORTA LIRA; CHAVES COM MADREPEROLA E REGULAGEM DE ABERTURA; MECANISMO DE F FRONTAL; RECURSO DE F# AGUDO; CHAVE DO BB GRAVE ARTICULADA; PARAFUSOS EM AÇO INOXIDÁVEL; MOLAS EM AÇO INOXIDÁVEL; TEMPERADO BLUE STEEL; ESTOJO LUXO E ACESSÓRIOS.</p>	<p>SAXOFONE ALTO ESPECIFICAÇÃO: SAXOFONE ALTO; AFINAÇÃO EM MIB; ACABAMENTO LAQUEADO DOURADO E TUBEL NIQUELADO; CAMPANA ORNAMENTADA À MÃO; EXTENSÃO DE SIB GRAVE A F# AGUDO; SAPATILHAS PREMIUM COM RESSONADORES DE METAL; APOIO DO PALEGAR DA MÃO DIREITA AJUSTÁVEL; PORTA LIRA; CHAVES COM MADREPEROLA E REGULAGEM DE ABERTURA; MECANISMO DE F FRONTAL; RECURSO DE F# AGUDO; CHAVE DO BB GRAVE ARTICULADA; PARAFUSOS EM AÇO INOXIDÁVEL; MOLAS EM AÇO INOXIDÁVEL; TEMPERADO BLUE STEEL; ESTOJO LUXO E ACESSÓRIOS.</p>
<p>5</p> <p>SAXOFONE SOPRANO EM BB ESPECIFICAÇÃO: SAXOFONE SOPRANO EM BB; ACABAMENTO LAQUEADO DOURADO E TUBEL NIQUELADO; ACOMPANHIA DOIS TUBELIS (CURVO E RETO); RECURSO DE F# AGUDO; MECANISMO DE F FRONTAL; EXTENSÃO DE BB GRAVE A F# AGUDO; CHAVES COM REGULAGEM DE ABERTURA; CHAVE DE BB GRAVE ARTICULADA; APOIO PARA MÃO DIREITA AJUSTÁVEL; PORTA LIRA; PARAFUSOS E MOLAS EM AÇO INOXIDÁVEL; ESTOJO LUXO E ACESSÓRIOS.</p>	<p>SAXOFONE SOPRANO EM BB ESPECIFICAÇÃO: SAXOFONE SOPRANO EM BB; ACABAMENTO LAQUEADO DOURADO E TUBEL NIQUELADO; ACOMPANHIA DOIS TUBELIS (CURVO E RETO); RECURSO DE F# AGUDO; MECANISMO DE F FRONTAL; EXTENSÃO DE BB GRAVE A F# AGUDO; CHAVES COM REGULAGEM DE ABERTURA; CHAVE DE BB GRAVE ARTICULADA; APOIO PARA MÃO DIREITA AJUSTÁVEL; PORTA LIRA; PARAFUSOS E MOLAS EM AÇO INOXIDÁVEL; ESTOJO LUXO E ACESSÓRIOS.</p>	<p>SAXOFONE SOPRANO EM BB ESPECIFICAÇÃO: SAXOFONE SOPRANO EM BB; ACABAMENTO LAQUEADO DOURADO E TUBEL NIQUELADO; ACOMPANHIA DOIS TUBELIS (CURVO E RETO); RECURSO DE F# AGUDO; MECANISMO DE F FRONTAL; EXTENSÃO DE BB GRAVE A F# AGUDO; CHAVES COM REGULAGEM DE ABERTURA; CHAVE DE BB GRAVE ARTICULADA; APOIO PARA MÃO DIREITA AJUSTÁVEL; PORTA LIRA; PARAFUSOS E MOLAS EM AÇO INOXIDÁVEL; ESTOJO LUXO E ACESSÓRIOS.</p>
<p>6</p> <p>SAXOFONE TENOR BB - SI BEMOL ESPECIFICAÇÃO: SAXOFONE TENOR EM BB; ACABAMENTO LAQUEADO DOURADO E TUBEL NIQUELADO; CAMPANA GRAVADA À MÃO; EXTENSÃO DE BB GRAVE A F# AGUDO; SAPATILHAS PREMIUM COM RESSONADORES EM METAL; MECANISMO DE F FRONTAL; RECURSO DE F# AGUDO; CHAVE BB GRAVE ARTICULADA; CHAVES COM MADREPEROLAS E REGULAGENS DE ABERTURA; APOIO PARA MÃO DIREITA AJUSTÁVEL; PORTA LIRA; PARAFUSOS EM AÇO INOXIDÁVEL; MOLAS EM AÇO INOXIDÁVEL; TEMPERADO BLUE STEEL; ESTOJO LUXO E ACESSÓRIOS.</p>	<p>SAXOFONE TENOR BB - SI BEMOL ESPECIFICAÇÃO: SAXOFONE TENOR EM BB; ACABAMENTO LAQUEADO DOURADO E TUBEL NIQUELADO; CAMPANA GRAVADA À MÃO; EXTENSÃO DE BB GRAVE A F# AGUDO; SAPATILHAS PREMIUM COM RESSONADORES EM METAL; MECANISMO DE F FRONTAL; RECURSO DE F# AGUDO; CHAVE BB GRAVE ARTICULADA; CHAVES COM MADREPEROLAS E REGULAGENS DE ABERTURA; APOIO PARA MÃO DIREITA AJUSTÁVEL; PORTA LIRA; PARAFUSOS EM AÇO INOXIDÁVEL; MOLAS EM AÇO INOXIDÁVEL; TEMPERADO BLUE STEEL; ESTOJO LUXO E ACESSÓRIOS.</p>	<p>SAXOFONE TENOR BB - SI BEMOL ESPECIFICAÇÃO: SAXOFONE TENOR EM BB; ACABAMENTO LAQUEADO DOURADO E TUBEL NIQUELADO; CAMPANA GRAVADA À MÃO; EXTENSÃO DE BB GRAVE A F# AGUDO; SAPATILHAS PREMIUM COM RESSONADORES EM METAL; MECANISMO DE F FRONTAL; RECURSO DE F# AGUDO; CHAVE BB GRAVE ARTICULADA; CHAVES COM MADREPEROLAS E REGULAGENS DE ABERTURA; APOIO PARA MÃO DIREITA AJUSTÁVEL; PORTA LIRA; PARAFUSOS EM AÇO INOXIDÁVEL; MOLAS EM AÇO INOXIDÁVEL; TEMPERADO BLUE STEEL; ESTOJO LUXO E ACESSÓRIOS.</p>
<p>7</p> <p>TROMBONE TENOR BB/F ESPECIFICAÇÃO: TROMBONE TENOR BB/F; CAMPANA EM BRONZE INTERIÇA; LAQUEADO COM DETALHES EM ALPACA; CALIBRE LARGO; 4 LEADPIPS (CANO DE EMBOCADURA) ADICIONAIS; 1 VALVULA ROTATIVA ALINHADA; TUBOS INTERNOS E EXTERNOS EM ALPACA; ARMAÇÃO CONVENCIONAL (FECHADA); CALIBRE 13.90MM; CAMPANA 216MM; BOCAL 6 1/2C PRATEADO; ESTOJO LUXO E ACESSÓRIOS.</p>	<p>TROMBONE TENOR BB/F ESPECIFICAÇÃO: TROMBONE TENOR BB/F; CAMPANA EM BRONZE INTERIÇA; LAQUEADO COM DETALHES EM ALPACA; CALIBRE LARGO; 4 LEADPIPS (CANO DE EMBOCADURA) ADICIONAIS; 1 VALVULA ROTATIVA ALINHADA; TUBOS INTERNOS E EXTERNOS EM ALPACA; ARMAÇÃO CONVENCIONAL (FECHADA); CALIBRE 13.90MM; CAMPANA 216MM; BOCAL 6 1/2C PRATEADO; ESTOJO LUXO E ACESSÓRIOS.</p>	<p>TROMBONE TENOR BB/F ESPECIFICAÇÃO: TROMBONE TENOR BB/F; CAMPANA EM BRONZE INTERIÇA; LAQUEADO COM DETALHES EM ALPACA; CALIBRE LARGO; 4 LEADPIPS (CANO DE EMBOCADURA) ADICIONAIS; 1 VALVULA ROTATIVA ALINHADA; TUBOS INTERNOS E EXTERNOS EM ALPACA; ARMAÇÃO CONVENCIONAL (FECHADA); CALIBRE 13.90MM; CAMPANA 216MM; BOCAL 6 1/2C PRATEADO; ESTOJO LUXO E ACESSÓRIOS.</p>

(Handwritten signature)




D R COMERCIO DE INSTRUMENTOS MUSICAIS E SERVIÇOS LTDA
RUA: PEDRO PEREIRA Nº 498 – CENTRO FORTALEZA – CEARÁ – CEP : 60.035-000

CNPJ: 28.115.940/0001-45 E CGF: 06.660.494-0

ITEM	DESCRIÇÃO	ESPECIFICAÇÕES SOLICITADAS	ESPECIFICAÇÕES TÉCNICAS	ESPECIFICAÇÕES PROPOSTAS PELO PROPONENTE	
8	TROMPA DUPLA EM F/BB; ESPECIFICAÇÃO: TROMPA DUPLA EM F/BB ACABAMENTO LAQUEADO COM DETALHES EM ALPACA; CAMPANA REMOVÍVEL; 4 ROTORES ACIONADOS POR HASTES; TUBOS INTERNOS E EXTERNOS EM ALPACA(CUPRONÍQUEL); ANEL FIXO COM APOIO REGULÁVEIS; EXECUÇÃO COM A MÃO ESQUERDA; DUPLA AFINAÇÃO RELATIVO A A=440HZ A 20°C; CALIBRE 12MM; CAMPANA 310MM; CAMPANA EM LATÃO AMARELO; ROTORES EM AÇO INOXIDÁVEL; BOCAL PRATEADO; ESTOJO EXTRA LUXO E ACESSÓRIOS.	TROMPA DUPLA EM F/BB; ESPECIFICAÇÃO: TROMPA DUPLA EM F/BB ACABAMENTO LAQUEADO COM DETALHES EM ALPACA; CAMPANA REMOVÍVEL; 4 ROTORES ACIONADOS POR HASTES; TUBOS INTERNOS E EXTERNOS EM ALPACA(CUPRONÍQUEL); ANEL FIXO COM APOIO REGULÁVEIS; EXECUÇÃO COM A MÃO ESQUERDA; DUPLA AFINAÇÃO RELATIVO A A=440HZ A 20°C; CALIBRE 12MM; CAMPANA 310MM; CAMPANA EM LATÃO AMARELO; ROTORES EM AÇO INOXIDÁVEL; BOCAL PRATEADO; ESTOJO EXTRA LUXO E ACESSÓRIOS.	TROMPA DUPLA EM F/BB; ESPECIFICAÇÃO: TROMPA DUPLA EM F/BB ACABAMENTO LAQUEADO COM DETALHES EM ALPACA; CAMPANA REMOVÍVEL; 4 ROTORES ACIONADOS POR HASTES; TUBOS INTERNOS E EXTERNOS EM ALPACA(CUPRONÍQUEL); ANEL FIXO COM APOIO REGULÁVEIS; EXECUÇÃO COM A MÃO ESQUERDA; DUPLA AFINAÇÃO RELATIVO A A=440HZ A 20°C; CALIBRE 12MM; CAMPANA 310MM; CAMPANA EM LATÃO AMARELO; ROTORES EM AÇO INOXIDÁVEL; BOCAL PRATEADO; ESTOJO EXTRA LUXO E ACESSÓRIOS.	TROMPA DUPLA EM F/BB; ESPECIFICAÇÃO: TROMPA DUPLA EM F/BB ACABAMENTO LAQUEADO COM DETALHES EM ALPACA; CAMPANA REMOVÍVEL; 4 ROTORES ACIONADOS POR HASTES; TUBOS INTERNOS E EXTERNOS EM ALPACA(CUPRONÍQUEL); ANEL FIXO COM APOIO REGULÁVEIS; EXECUÇÃO COM A MÃO ESQUERDA; DUPLA AFINAÇÃO RELATIVO A A=440HZ A 20°C; CALIBRE 12MM; CAMPANA 310MM; CAMPANA EM LATÃO AMARELO; ROTORES EM AÇO INOXIDÁVEL; BOCAL PRATEADO; ESTOJO EXTRA LUXO E ACESSÓRIOS.	
9	TROMPETE BB; ESPECIFICAÇÃO: TROMPETE EM BB; CAMPANA EM BRONZE GRAVADA A MÃO INTERNA E EXTERNAMENTE; CAMPANA INTERIÇA (1 ÚNICA PEÇA); LEADPIPE EM BRONZE; CANO DE EMBOCADURA PESO LEVE; ACABAMENTO LAQUEADO; ENCAIXES, CAPÉLOTES E BOTÕES EM ALPACA; DEDEIRA NO LEADPIPE; DEDEIRA NA 1ª POMPA E ANEL REGULÁVEL NA 3ª POMPA; DIGITAÇÃO EM MADREPEROLA; CAPÉLOTES E BOTÕES HEXAGONAIS PESO MÉDIO; 2 BARRAS DE VIBRAÇÃO; GATILHO COM REGULAGEM DE ABERTURA DA 3ª POMPA; CALIBRE 11.70MM; CAMPANA 127MM; 2 SALIVADORAS (AMADO STYLE); PISTOS EM AÇO INOXIDÁVEL; BOCAL PRATEADO 7G; ESTOJO PREMIUM LUXO E ACESSÓRIOS.	TROMPETE BB; ESPECIFICAÇÃO: TROMPETE EM BB; CAMPANA EM BRONZE GRAVADA A MÃO INTERNA E EXTERNAMENTE; CAMPANA INTERIÇA (1 ÚNICA PEÇA); LEADPIPE EM BRONZE; CANO DE EMBOCADURA PESO LEVE; ACABAMENTO LAQUEADO; ENCAIXES, CAPÉLOTES E BOTÕES EM ALPACA; DEDEIRA NO LEADPIPE; DEDEIRA NA 1ª POMPA E ANEL REGULÁVEL NA 3ª POMPA; DIGITAÇÃO EM MADREPEROLA; CAPÉLOTES E BOTÕES HEXAGONAIS PESO MÉDIO; 2 BARRAS DE VIBRAÇÃO; GATILHO COM REGULAGEM DE ABERTURA DA 3ª POMPA; CALIBRE 11.70MM; CAMPANA 127MM; 2 SALIVADORAS (AMADO STYLE); PISTOS EM AÇO INOXIDÁVEL; BOCAL PRATEADO 7G; ESTOJO PREMIUM LUXO E ACESSÓRIOS.	TROMPETE BB; ESPECIFICAÇÃO: TROMPETE EM BB; CAMPANA EM BRONZE GRAVADA A MÃO INTERNA E EXTERNAMENTE; CAMPANA INTERIÇA (1 ÚNICA PEÇA); LEADPIPE EM BRONZE; CANO DE EMBOCADURA PESO LEVE; ACABAMENTO LAQUEADO; ENCAIXES, CAPÉLOTES E BOTÕES EM ALPACA; DEDEIRA NO LEADPIPE; DEDEIRA NA 1ª POMPA E ANEL REGULÁVEL NA 3ª POMPA; DIGITAÇÃO EM MADREPEROLA; CAPÉLOTES E BOTÕES HEXAGONAIS PESO MÉDIO; 2 BARRAS DE VIBRAÇÃO; GATILHO COM REGULAGEM DE ABERTURA DA 3ª POMPA; CALIBRE 11.70MM; CAMPANA 127MM; 2 SALIVADORAS (AMADO STYLE); PISTOS EM AÇO INOXIDÁVEL; BOCAL PRATEADO 7G; ESTOJO PREMIUM LUXO E ACESSÓRIOS.	TROMPETE BB; ESPECIFICAÇÃO: TROMPETE EM BB; CAMPANA EM BRONZE GRAVADA A MÃO INTERNA E EXTERNAMENTE; CAMPANA INTERIÇA (1 ÚNICA PEÇA); LEADPIPE EM BRONZE; CANO DE EMBOCADURA PESO LEVE; ACABAMENTO LAQUEADO; ENCAIXES, CAPÉLOTES E BOTÕES EM ALPACA; DEDEIRA NO LEADPIPE; DEDEIRA NA 1ª POMPA E ANEL REGULÁVEL NA 3ª POMPA; DIGITAÇÃO EM MADREPEROLA; CAPÉLOTES E BOTÕES HEXAGONAIS PESO MÉDIO; 2 BARRAS DE VIBRAÇÃO; GATILHO COM REGULAGEM DE ABERTURA DA 3ª POMPA; CALIBRE 11.70MM; CAMPANA 127MM; 2 SALIVADORAS (AMADO STYLE); PISTOS EM AÇO INOXIDÁVEL; BOCAL PRATEADO 7G; ESTOJO PREMIUM LUXO E ACESSÓRIOS.	TROMPETE BB; ESPECIFICAÇÃO: TROMPETE EM BB; CAMPANA EM BRONZE GRAVADA A MÃO INTERNA E EXTERNAMENTE; CAMPANA INTERIÇA (1 ÚNICA PEÇA); LEADPIPE EM BRONZE; CANO DE EMBOCADURA PESO LEVE; ACABAMENTO LAQUEADO; ENCAIXES, CAPÉLOTES E BOTÕES EM ALPACA; DEDEIRA NO LEADPIPE; DEDEIRA NA 1ª POMPA E ANEL REGULÁVEL NA 3ª POMPA; DIGITAÇÃO EM MADREPEROLA; CAPÉLOTES E BOTÕES HEXAGONAIS PESO MÉDIO; 2 BARRAS DE VIBRAÇÃO; GATILHO COM REGULAGEM DE ABERTURA DA 3ª POMPA; CALIBRE 11.70MM; CAMPANA 127MM; 2 SALIVADORAS (AMADO STYLE); PISTOS EM AÇO INOXIDÁVEL; BOCAL PRATEADO 7G; ESTOJO PREMIUM LUXO E ACESSÓRIOS.
10	TUBA BOMBARDEIO ESPECIFICAÇÃO: 3 PISTOS; ACABAMENTO LAQUEADO; LEADPIPE EM BRONZE; CAMPANA EM BRONZE; TUDEL EXTRA PARA MARCHA; PORTA LIRA; CALIBRE 17.00MM; CAMPANA 370MM; PISTOS EM CUPRONÍQUEL; BOCAL 25G PRATEADO; ESTOJO LUXO E ACESSÓRIOS.	TUBA BOMBARDEIO ESPECIFICAÇÃO: 3 PISTOS; ACABAMENTO LAQUEADO; LEADPIPE EM BRONZE; CAMPANA EM BRONZE; TUDEL EXTRA PARA MARCHA; PORTA LIRA; CALIBRE 17.00MM; CAMPANA 370MM; PISTOS EM CUPRONÍQUEL; BOCAL 25G PRATEADO; ESTOJO LUXO E ACESSÓRIOS.	TUBA BOMBARDEIO ESPECIFICAÇÃO: 3 PISTOS; ACABAMENTO LAQUEADO; LEADPIPE EM BRONZE; CAMPANA EM BRONZE; TUDEL EXTRA PARA MARCHA; PORTA LIRA; CALIBRE 17.00MM; CAMPANA 370MM; PISTOS EM CUPRONÍQUEL; BOCAL 25G PRATEADO; ESTOJO LUXO E ACESSÓRIOS.	TUBA BOMBARDEIO ESPECIFICAÇÃO: 3 PISTOS; ACABAMENTO LAQUEADO; LEADPIPE EM BRONZE; CAMPANA EM BRONZE; TUDEL EXTRA PARA MARCHA; PORTA LIRA; CALIBRE 17.00MM; CAMPANA 370MM; PISTOS EM CUPRONÍQUEL; BOCAL 25G PRATEADO; ESTOJO LUXO E ACESSÓRIOS.	TUBA BOMBARDEIO ESPECIFICAÇÃO: 3 PISTOS; ACABAMENTO LAQUEADO; LEADPIPE EM BRONZE; CAMPANA EM BRONZE; TUDEL EXTRA PARA MARCHA; PORTA LIRA; CALIBRE 17.00MM; CAMPANA 370MM; PISTOS EM CUPRONÍQUEL; BOCAL 25G PRATEADO; ESTOJO LUXO E ACESSÓRIOS.

(Handwritten signature)



D R COMERCIO DE INSTRUMENTOS MUSICAIS E SERVIÇOS LTDA
RUA: PEDRO PEREIRA Nº 498 – CENTRO FORTALEZA – CEARÁ – CEP : 60.035-000

CNPJ: 28.115.940/0001-45 E CGF: 06.660.494-0

1	BATERIA ACUSTICA ESPERIFICACAO: BATERIA ACUSTICA, CASCOS CONSTRUIDOS EM BASSWOOD; TOM COM SISTEMA DE SUSPENSÃO 10"X8" COM 12 AFINAÇÕES; TOM COM SISTEMA DE SUSPENSÃO 12"X9" COM 12 AFINAÇÕES; SURDO DE CHÃO DE 14"X14" COM 16 AFINAÇÕES; BUMBO DE 20"X16" COM 16 AFINAÇÕES COM PÉS TELESCÓPICOS COM REGULAGEM DE ALTURA; CAIXA DE MADEIRA 14" X 5,5" COM 16 AFINAÇÕES; FERRRAGENS COM PEDAL DE BUMBO, UMA ESTANTE DE PRATO RETA COM PÉS DUPLIOS, UMA ESTANTE DE PRATO GIRAVA COM PÉS DUPLIOS, ESTANTE DE CAIXA COM PÉS DUPLIOS, MÁQUINA DE CHIMBAL COM PÉS DUPLIOS E BANCO COM PÉS DUPLIOS. KIT DE PRATOS; HI HAT 14"; CRASH 16"; RIDE 20" - EM BRONZE LIGA BB.	BATERIA ACUSTICA ESPERIFICACAO: BATERIA ACUSTICA, CASCOS CONSTRUIDOS EM BASSWOOD; TOM COM SISTEMA DE SUSPENSÃO 10"X8" COM 12 AFINAÇÕES; TOM COM SISTEMA DE SUSPENSÃO 12"X9" COM 12 AFINAÇÕES; SURDO DE CHÃO DE 14"X14" COM 16 AFINAÇÕES; BUMBO DE 20"X16" COM 16 AFINAÇÕES COM PÉS TELESCÓPICOS COM REGULAGEM DE ALTURA; CAIXA DE MADEIRA 14" X 5,5" COM 16 AFINAÇÕES; FERRRAGENS COM PEDAL DE BUMBO, UMA ESTANTE DE PRATO RETA COM PÉS DUPLIOS, UMA ESTANTE DE PRATO GIRAVA COM PÉS DUPLIOS, ESTANTE DE CAIXA COM PÉS DUPLIOS, MÁQUINA DE CHIMBAL COM PÉS DUPLIOS E BANCO COM PÉS DUPLIOS. KIT DE PRATOS; HI HAT 14"; CRASH 16"; RIDE 20" - EM BRONZE LIGA BB.	BATERIA ACUSTICA ESPERIFICACAO: BATERIA ACUSTICA, CASCOS CONSTRUIDOS EM BASSWOOD; TOM COM SISTEMA DE SUSPENSÃO 10"X8" COM 12 AFINAÇÕES; TOM COM SISTEMA DE SUSPENSÃO 12"X9" COM 12 AFINAÇÕES; SURDO DE CHÃO DE 14"X14" COM 16 AFINAÇÕES; BUMBO DE 20"X16" COM 16 AFINAÇÕES COM PÉS TELESCÓPICOS COM REGULAGEM DE ALTURA; CAIXA DE MADEIRA 14" X 5,5" COM 16 AFINAÇÕES; FERRRAGENS COM PEDAL DE BUMBO, UMA ESTANTE DE PRATO RETA COM PÉS DUPLIOS, UMA ESTANTE DE PRATO GIRAVA COM PÉS DUPLIOS, ESTANTE DE CAIXA COM PÉS DUPLIOS, MÁQUINA DE CHIMBAL COM PÉS DUPLIOS E BANCO COM PÉS DUPLIOS. KIT DE PRATOS; HI HAT 14"; CRASH 16"; RIDE 20" - EM BRONZE LIGA BB.
---	---	---	---



D R COMERCIO DE INSTRUMENTOS MUSICAIS E SERVIÇOS LTDA

RUA: PEDRO PEREIRA Nº 498 – CENTRO FORTALEZA – CEARÁ – CEP : 60.035-000

CNPJ: 28.115.940/0001-45 E CGF: 06.660.494-0

<p>3</p> <p>BOMBO MARCHING BAND 22"x14", ESPECIFICAÇÃO: 10 AFINAÇÕES; MADEIRA BIRCH; TAMBORES 8MM; BORDAS EM 45º PARA MELHOR ASSENTAMENTO DA PELE; 2 SISTEMAS DE RESPIRO NO TAMBORE PARA MELHOR PROJEÇÃO SONORA; FACE INTERNA; FINÍSSIMO LIXAMENTO E ACABAMENTO, COM IMPERMEABILIZAÇÃO INTERNA PARA MAIOR DURABILIDADE E SONORIDADE; FACE EXTERNA; REVESTIDO COM POLIÉSTER RESINADO BRILHANTE NA COR BRANCA; COM COLAGEM DUPLO PARA MAIOR PROTEÇÃO; CANOAS; EM ZAMAC (LIGA METÁLICA DE ALUMÍNIO) MODELO INTERIÇO COM LONGARIAS UNINDO AS EXTREMIDADES, NA COR CROMADO; GARRAS DE FIXAÇÃO: EM ALUMÍNIO COM PELÍCULA NA COR CROMADO; PORÇAS (BUCHAS) DE FIXAÇÃO DO PARAFUSO INDEPENDENTES, PARA MELHOR AFINAÇÃO E TENSÃO DAS PÉLES; AROS; FABRICADO EM METAL, COM REVESTIMENTO CENTRAL, EM POLIÉSTER RESINADO NA COR BRANCO E LATERAIS NA COR PRETO, PARA SEGURANÇA E FIXAÇÃO DAS GARRAS DE TENSÃO; PARAFUSOS; MODELO PADRÃO UNIVERSAL PARA BOMBOS DE MARCHA (CABEÇA QUADRADA COM ROSCA 7/32MM) COM COMPRIMENTO DE 47MM E ACABAMENTO CROMADO; ARRUELAS DE PRESSÃO EM METAL PARA MAIOR SEGURANÇA E AFINAÇÃO; PELES; MATERIAL FABRICADO EM FILME DE POLYESTER DE 250MICRONS LETOSO, COM PERFIL QUADRADO PARA MELHOR AFINAÇÃO; ESPUMA INTERNA (MUFFLE) DE SÉRIE, PARA MELHOR PROJEÇÃO SONORA E VOLUME; COLETE; FABRICADO EM ALUMÍNIO COM ACABAMENTO RESINADO NA COR BRANCO; OMBREIRAS E APOIO ABDOMINAL COM REFORÇO E PROTEÇÃO COM MATERIAL EM E.V.A DE 20 MM DE ESPESURA, PARA MAIOR COMODIDADE; VÁRIAS REGULAGENS DE ALTURA; SISTEMA DE ENCAIXE PELA PARTE SUPERIOR, COM FECHAMENTO NAS COSTAS; ACOMPANHA CHAVE DE REGULAGEM DE ALTURA E CHAVE DE AFINAÇÃO; ACOMPANHA ESTANTE PARA BUMBO, COM 4 BRAÇOS REGULÁVEIS INDIVIDUALMENTE, APERITOS E REGULAGEM DE ALTURA POR BORBOLETAS, TUBOS REFORÇADOS, 3 PÉS, ESTANTE ESTÁVEL.</p>	<p>BOMBO MARCHING BAND 22"x14", ESPECIFICAÇÃO: 10 AFINAÇÕES; MADEIRA BIRCH; TAMBORES 8MM; BORDAS EM 45º PARA MELHOR ASSENTAMENTO DA PELE; 2 SISTEMAS DE RESPIRO NO TAMBORE PARA MELHOR PROJEÇÃO SONORA; FACE INTERNA; FINÍSSIMO LIXAMENTO E ACABAMENTO, COM IMPERMEABILIZAÇÃO INTERNA PARA MAIOR DURABILIDADE E SONORIDADE; FACE EXTERNA; REVESTIDO COM POLIÉSTER RESINADO BRILHANTE NA COR BRANCA; COM COLAGEM DUPLO PARA MAIOR PROTEÇÃO; CANOAS; EM ZAMAC (LIGA METÁLICA DE ALUMÍNIO) MODELO INTERIÇO COM LONGARIAS UNINDO AS EXTREMIDADES, NA COR CROMADO; GARRAS DE FIXAÇÃO: EM ALUMÍNIO COM PELÍCULA NA COR CROMADO; PORÇAS (BUCHAS) DE FIXAÇÃO DO PARAFUSO INDEPENDENTES, PARA MELHOR AFINAÇÃO E TENSÃO DAS PÉLES; AROS; FABRICADO EM METAL, COM REVESTIMENTO CENTRAL, EM POLIÉSTER RESINADO NA COR BRANCO E LATERAIS NA COR PRETO, PARA SEGURANÇA E FIXAÇÃO DAS GARRAS DE TENSÃO; PARAFUSOS; MODELO PADRÃO UNIVERSAL PARA BOMBOS DE MARCHA (CABEÇA QUADRADA COM ROSCA 7/32MM) COM COMPRIMENTO DE 47MM E ACABAMENTO CROMADO; ARRUELAS DE PRESSÃO EM METAL PARA MAIOR SEGURANÇA E AFINAÇÃO; PELES; MATERIAL FABRICADO EM FILME DE POLYESTER DE 250MICRONS LETOSO, COM PERFIL QUADRADO PARA MELHOR AFINAÇÃO; ESPUMA INTERNA (MUFFLE) DE SÉRIE, PARA MELHOR PROJEÇÃO SONORA E VOLUME; COLETE; FABRICADO EM ALUMÍNIO COM ACABAMENTO RESINADO NA COR BRANCO; OMBREIRAS E APOIO ABDOMINAL COM REFORÇO E PROTEÇÃO COM MATERIAL EM E.V.A DE 20 MM DE ESPESURA, PARA MAIOR COMODIDADE; VÁRIAS REGULAGENS DE ALTURA; SISTEMA DE ENCAIXE PELA PARTE SUPERIOR, COM FECHAMENTO NAS COSTAS; ACOMPANHA CHAVE DE REGULAGEM DE ALTURA E CHAVE DE AFINAÇÃO; ACOMPANHA ESTANTE PARA BUMBO, COM 4 BRAÇOS REGULÁVEIS INDIVIDUALMENTE, APERITOS E REGULAGEM DE ALTURA POR BORBOLETAS, TUBOS REFORÇADOS, 3 PÉS, ESTANTE ESTÁVEL.</p>	<p>BOMBO MARCHING BAND 22"x14", ESPECIFICAÇÃO: 10 AFINAÇÕES; MADEIRA BIRCH; TAMBORES 8MM; BORDAS EM 45º PARA MELHOR ASSENTAMENTO DA PELE; 2 SISTEMAS DE RESPIRO NO TAMBORE PARA MELHOR PROJEÇÃO SONORA; FACE INTERNA; FINÍSSIMO LIXAMENTO E ACABAMENTO, COM IMPERMEABILIZAÇÃO INTERNA PARA MAIOR DURABILIDADE E SONORIDADE; FACE EXTERNA; REVESTIDO COM POLIÉSTER RESINADO BRILHANTE NA COR BRANCA; COM COLAGEM DUPLO PARA MAIOR PROTEÇÃO; CANOAS; EM ZAMAC (LIGA METÁLICA DE ALUMÍNIO) MODELO INTERIÇO COM LONGARIAS UNINDO AS EXTREMIDADES, NA COR CROMADO; GARRAS DE FIXAÇÃO: EM ALUMÍNIO COM PELÍCULA NA COR CROMADO; PORÇAS (BUCHAS) DE FIXAÇÃO DO PARAFUSO INDEPENDENTES, PARA MELHOR AFINAÇÃO E TENSÃO DAS PÉLES; AROS; FABRICADO EM METAL, COM REVESTIMENTO CENTRAL, EM POLIÉSTER RESINADO NA COR BRANCO E LATERAIS NA COR PRETO, PARA SEGURANÇA E FIXAÇÃO DAS GARRAS DE TENSÃO; PARAFUSOS; MODELO PADRÃO UNIVERSAL PARA BOMBOS DE MARCHA (CABEÇA QUADRADA COM ROSCA 7/32MM) COM COMPRIMENTO DE 47MM E ACABAMENTO CROMADO; ARRUELAS DE PRESSÃO EM METAL PARA MAIOR SEGURANÇA E AFINAÇÃO; PELES; MATERIAL FABRICADO EM FILME DE POLYESTER DE 250MICRONS LETOSO, COM PERFIL QUADRADO PARA MELHOR AFINAÇÃO; ESPUMA INTERNA (MUFFLE) DE SÉRIE, PARA MELHOR PROJEÇÃO SONORA E VOLUME; COLETE; FABRICADO EM ALUMÍNIO COM ACABAMENTO RESINADO NA COR BRANCO; OMBREIRAS E APOIO ABDOMINAL COM REFORÇO E PROTEÇÃO COM MATERIAL EM E.V.A DE 20 MM DE ESPESURA, PARA MAIOR COMODIDADE; VÁRIAS REGULAGENS DE ALTURA; SISTEMA DE ENCAIXE PELA PARTE SUPERIOR, COM FECHAMENTO NAS COSTAS; ACOMPANHA CHAVE DE REGULAGEM DE ALTURA E CHAVE DE AFINAÇÃO; ACOMPANHA ESTANTE PARA BUMBO, COM 4 BRAÇOS REGULÁVEIS INDIVIDUALMENTE, APERITOS E REGULAGEM DE ALTURA POR BORBOLETAS, TUBOS REFORÇADOS, 3 PÉS, ESTANTE ESTÁVEL.</p>
<p>2</p> <p>BOMBO MARCHING BAND 22"x14", ESPECIFICAÇÃO: 10 AFINAÇÕES; MADEIRA BIRCH; TAMBORES 8MM; BORDAS EM 45º PARA MELHOR ASSENTAMENTO DA PELE; 2 SISTEMAS DE RESPIRO NO TAMBORE PARA MELHOR PROJEÇÃO SONORA; FACE INTERNA; FINÍSSIMO LIXAMENTO E ACABAMENTO, COM IMPERMEABILIZAÇÃO INTERNA PARA MAIOR DURABILIDADE E SONORIDADE; FACE EXTERNA; REVESTIDO COM POLIÉSTER RESINADO BRILHANTE NA COR BRANCA; COM COLAGEM DUPLO PARA MAIOR PROTEÇÃO; CANOAS; EM ZAMAC (LIGA METÁLICA DE ALUMÍNIO) MODELO INTERIÇO COM LONGARIAS UNINDO AS EXTREMIDADES, NA COR CROMADO; GARRAS DE FIXAÇÃO: EM ALUMÍNIO COM PELÍCULA NA COR CROMADO; PORÇAS (BUCHAS) DE FIXAÇÃO DO PARAFUSO INDEPENDENTES, PARA MELHOR AFINAÇÃO E TENSÃO DAS PÉLES; AROS; FABRICADO EM METAL, COM REVESTIMENTO CENTRAL, EM POLIÉSTER RESINADO NA COR BRANCO E LATERAIS NA COR PRETO, PARA SEGURANÇA E FIXAÇÃO DAS GARRAS DE TENSÃO; PARAFUSOS; MODELO PADRÃO UNIVERSAL PARA BOMBOS DE MARCHA (CABEÇA QUADRADA COM ROSCA 7/32MM) COM COMPRIMENTO DE 47MM E ACABAMENTO CROMADO; ARRUELAS DE PRESSÃO EM METAL PARA MAIOR SEGURANÇA E AFINAÇÃO; PELES; MATERIAL FABRICADO EM FILME DE POLYESTER DE 250MICRONS LETOSO, COM PERFIL QUADRADO PARA MELHOR AFINAÇÃO; ESPUMA INTERNA (MUFFLE) DE SÉRIE, PARA MELHOR PROJEÇÃO SONORA E VOLUME; COLETE; FABRICADO EM ALUMÍNIO COM ACABAMENTO RESINADO NA COR BRANCO; OMBREIRAS E APOIO ABDOMINAL COM REFORÇO E PROTEÇÃO COM MATERIAL EM E.V.A DE 20 MM DE ESPESURA, PARA MAIOR COMODIDADE; VÁRIAS REGULAGENS DE ALTURA; SISTEMA DE ENCAIXE PELA PARTE SUPERIOR, COM FECHAMENTO NAS COSTAS; ACOMPANHA CHAVE DE REGULAGEM DE ALTURA E CHAVE DE AFINAÇÃO; ACOMPANHA ESTANTE PARA BUMBO, COM 4 BRAÇOS REGULÁVEIS INDIVIDUALMENTE, APERITOS E REGULAGEM DE ALTURA POR BORBOLETAS, TUBOS REFORÇADOS, 3 PÉS, ESTANTE ESTÁVEL.</p>	<p>BOMBO MARCHING BAND 22"x14", ESPECIFICAÇÃO: 10 AFINAÇÕES; MADEIRA BIRCH; TAMBORES 8MM; BORDAS EM 45º PARA MELHOR ASSENTAMENTO DA PELE; 2 SISTEMAS DE RESPIRO NO TAMBORE PARA MELHOR PROJEÇÃO SONORA; FACE INTERNA; FINÍSSIMO LIXAMENTO E ACABAMENTO, COM IMPERMEABILIZAÇÃO INTERNA PARA MAIOR DURABILIDADE E SONORIDADE; FACE EXTERNA; REVESTIDO COM POLIÉSTER RESINADO BRILHANTE NA COR BRANCA; COM COLAGEM DUPLO PARA MAIOR PROTEÇÃO; CANOAS; EM ZAMAC (LIGA METÁLICA DE ALUMÍNIO) MODELO INTERIÇO COM LONGARIAS UNINDO AS EXTREMIDADES, NA COR CROMADO; GARRAS DE FIXAÇÃO: EM ALUMÍNIO COM PELÍCULA NA COR CROMADO; PORÇAS (BUCHAS) DE FIXAÇÃO DO PARAFUSO INDEPENDENTES, PARA MELHOR AFINAÇÃO E TENSÃO DAS PÉLES; AROS; FABRICADO EM METAL, COM REVESTIMENTO CENTRAL, EM POLIÉSTER RESINADO NA COR BRANCO E LATERAIS NA COR PRETO, PARA SEGURANÇA E FIXAÇÃO DAS GARRAS DE TENSÃO; PARAFUSOS; MODELO PADRÃO UNIVERSAL PARA BOMBOS DE MARCHA (CABEÇA QUADRADA COM ROSCA 7/32MM) COM COMPRIMENTO DE 47MM E ACABAMENTO CROMADO; ARRUELAS DE PRESSÃO EM METAL PARA MAIOR SEGURANÇA E AFINAÇÃO; PELES; MATERIAL FABRICADO EM FILME DE POLYESTER DE 250MICRONS LETOSO, COM PERFIL QUADRADO PARA MELHOR AFINAÇÃO; ESPUMA INTERNA (MUFFLE) DE SÉRIE, PARA MELHOR PROJEÇÃO SONORA E VOLUME; COLETE; FABRICADO EM ALUMÍNIO COM ACABAMENTO RESINADO NA COR BRANCO; OMBREIRAS E APOIO ABDOMINAL COM REFORÇO E PROTEÇÃO COM MATERIAL EM E.V.A DE 20 MM DE ESPESURA, PARA MAIOR COMODIDADE; VÁRIAS REGULAGENS DE ALTURA; SISTEMA DE ENCAIXE PELA PARTE SUPERIOR, COM FECHAMENTO NAS COSTAS; ACOMPANHA CHAVE DE REGULAGEM DE ALTURA E CHAVE DE AFINAÇÃO; ACOMPANHA ESTANTE PARA BUMBO, COM 4 BRAÇOS REGULÁVEIS INDIVIDUALMENTE, APERITOS E REGULAGEM DE ALTURA POR BORBOLETAS, TUBOS REFORÇADOS, 3 PÉS, ESTANTE ESTÁVEL.</p>	<p>BOMBO MARCHING BAND 22"x14", ESPECIFICAÇÃO: 10 AFINAÇÕES; MADEIRA BIRCH; TAMBORES 8MM; BORDAS EM 45º PARA MELHOR ASSENTAMENTO DA PELE; 2 SISTEMAS DE RESPIRO NO TAMBORE PARA MELHOR PROJEÇÃO SONORA; FACE INTERNA; FINÍSSIMO LIXAMENTO E ACABAMENTO, COM IMPERMEABILIZAÇÃO INTERNA PARA MAIOR DURABILIDADE E SONORIDADE; FACE EXTERNA; REVESTIDO COM POLIÉSTER RESINADO BRILHANTE NA COR BRANCA; COM COLAGEM DUPLO PARA MAIOR PROTEÇÃO; CANOAS; EM ZAMAC (LIGA METÁLICA DE ALUMÍNIO) MODELO INTERIÇO COM LONGARIAS UNINDO AS EXTREMIDADES, NA COR CROMADO; GARRAS DE FIXAÇÃO: EM ALUMÍNIO COM PELÍCULA NA COR CROMADO; PORÇAS (BUCHAS) DE FIXAÇÃO DO PARAFUSO INDEPENDENTES, PARA MELHOR AFINAÇÃO E TENSÃO DAS PÉLES; AROS; FABRICADO EM METAL, COM REVESTIMENTO CENTRAL, EM POLIÉSTER RESINADO NA COR BRANCO E LATERAIS NA COR PRETO, PARA SEGURANÇA E FIXAÇÃO DAS GARRAS DE TENSÃO; PARAFUSOS; MODELO PADRÃO UNIVERSAL PARA BOMBOS DE MARCHA (CABEÇA QUADRADA COM ROSCA 7/32MM) COM COMPRIMENTO DE 47MM E ACABAMENTO CROMADO; ARRUELAS DE PRESSÃO EM METAL PARA MAIOR SEGURANÇA E AFINAÇÃO; PELES; MATERIAL FABRICADO EM FILME DE POLYESTER DE 250MICRONS LETOSO, COM PERFIL QUADRADO PARA MELHOR AFINAÇÃO; ESPUMA INTERNA (MUFFLE) DE SÉRIE, PARA MELHOR PROJEÇÃO SONORA E VOLUME; COLETE; FABRICADO EM ALUMÍNIO COM ACABAMENTO RESINADO NA COR BRANCO; OMBREIRAS E APOIO ABDOMINAL COM REFORÇO E PROTEÇÃO COM MATERIAL EM E.V.A DE 20 MM DE ESPESURA, PARA MAIOR COMODIDADE; VÁRIAS REGULAGENS DE ALTURA; SISTEMA DE ENCAIXE PELA PARTE SUPERIOR, COM FECHAMENTO NAS COSTAS; ACOMPANHA CHAVE DE REGULAGEM DE ALTURA E CHAVE DE AFINAÇÃO; ACOMPANHA ESTANTE PARA BUMBO, COM 4 BRAÇOS REGULÁVEIS INDIVIDUALMENTE, APERITOS E REGULAGEM DE ALTURA POR BORBOLETAS, TUBOS REFORÇADOS, 3 PÉS, ESTANTE ESTÁVEL.</p>



D R COMERCIO DE INSTRUMENTOS MUSICAIS E SERVIÇOS LTDA

RUA: PEDRO PEREIRA Nº 498 – CENTRO FORTALEZA – CEARÁ – CEP : 60.035-000
CNPJ: 28.115.940/0001-45 E CGF: 06.660.494-0

<p>4 CAIXA TENOR DE ALTA TENSÃO 14"X12" ESPECIFICAÇÃO: CAIXA TENOR DE ALTA TENSÃO 14"X12", CARRIHR (COLFETE) EM ALUMÍNIO LEVE NA COR PRETA; ACABAMENTO EM POLIÉSTER BRANCO; MADEIRA BIRCH 7 CAMADAS; ARO DUPLA ALUMÍNIO DIE-CAST 4MM; ESTEIRA EM NYLON; FERRAGENS PRETAS; PELES REMO DE ALTA TENSÃO (KEYLAR); 24 AFINAÇÕES; ACOMPANHIA BAQUETAS E ACESSÓRIOS, ACOMPANHIA ESTANTE PARA CAIXA TENOR, COM 4 BRAÇOS REGULAVÉIS INDIVIDUALMENTE, ABERTOS E REGULAGEM DE ALTURA POR BORBOLETAS, TUBOS REFORÇADOS, 3 PÉS, ESTANTE ESTÁVEL.</p>	<p>CAIXA TENOR DE ALTA TENSÃO 14"X12" ESPECIFICAÇÃO: CAIXA TENOR DE ALTA TENSÃO 14"X12", CARRIHR (COLFETE) EM ALUMÍNIO LEVE NA COR PRETA; ACABAMENTO EM POLIÉSTER BRANCO; MADEIRA BIRCH 7 CAMADAS; ARO DUPLA ALUMÍNIO DIE-CAST 4MM; ESTEIRA EM NYLON; FERRAGENS PRETAS; PELES REMO DE ALTA TENSÃO (KEYLAR); 24 AFINAÇÕES; ACOMPANHIA BAQUETAS E ACESSÓRIOS, ACOMPANHIA ESTANTE PARA CAIXA TENOR, COM 4 BRAÇOS REGULAVÉIS INDIVIDUALMENTE, ABERTOS E REGULAGEM DE ALTURA POR BORBOLETAS, TUBOS REFORÇADOS, 3 PÉS, ESTANTE ESTÁVEL.</p>	<p>CAIXA TENOR DE ALTA TENSÃO 14"X12" ESPECIFICAÇÃO: CAIXA TENOR DE ALTA TENSÃO 14"X12", CARRIHR (COLFETE) EM ALUMÍNIO LEVE NA COR PRETA; ACABAMENTO EM POLIÉSTER BRANCO; MADEIRA BIRCH 7 CAMADAS; ARO DUPLA ALUMÍNIO DIE-CAST 4MM; ESTEIRA EM NYLON; FERRAGENS PRETAS; PELES REMO DE ALTA TENSÃO (KEYLAR); 24 AFINAÇÕES; ACOMPANHIA BAQUETAS E ACESSÓRIOS, ACOMPANHIA ESTANTE PARA CAIXA TENOR, COM 4 BRAÇOS REGULAVÉIS INDIVIDUALMENTE, ABERTOS E REGULAGEM DE ALTURA POR BORBOLETAS, TUBOS REFORÇADOS, 3 PÉS, ESTANTE ESTÁVEL.</p>
<p>5 CARRILHAO PROFISSIONAL. 36 NOTAS COM SUPORTE;ESPECIFICAÇÃO: CARRILHAO 36 NOTAS COM SUPORTE; DESCRIÇÃO DO SUPORTE, SUPORTE RETRÁTIL, ACABAMENTO CROMADO, ALTURA REGULÁVEL. DESCRIÇÃO DO CARRILHAO: PRODUTO COM BASE DE MADEIRA, 36 NOTAS EM ALUMÍNIO ESCOVADO, FIOS DE NYLON.</p>	<p>CARRILHAO PROFISSIONAL. 36 NOTAS COM SUPORTE;ESPECIFICAÇÃO: CARRILHAO 36 NOTAS COM SUPORTE; DESCRIÇÃO DO SUPORTE, SUPORTE RETRÁTIL, ACABAMENTO CROMADO, ALTURA REGULÁVEL. DESCRIÇÃO DO CARRILHAO: PRODUTO COM BASE DE MADEIRA, 36 NOTAS EM ALUMÍNIO ESCOVADO, FIOS DE NYLON.</p>	<p>CARRILHAO PROFISSIONAL. 36 NOTAS COM SUPORTE;ESPECIFICAÇÃO: CARRILHAO 36 NOTAS COM SUPORTE; DESCRIÇÃO DO SUPORTE, SUPORTE RETRÁTIL, ACABAMENTO CROMADO, ALTURA REGULÁVEL. DESCRIÇÃO DO CARRILHAO: PRODUTO COM BASE DE MADEIRA, 36 NOTAS EM ALUMÍNIO ESCOVADO, FIOS DE NYLON.</p>
<p>6 KIT DE PRATOS: HI HAT 14", GRASH 16", RIDE 20" ESPECIFICAÇÃO: EM BRONZE LIGA B20.</p>	<p>KIT DE PRATOS: HI HAT 14", GRASH 16", RIDE 20" ESPECIFICAÇÃO: EM BRONZE LIGA B20.</p>	<p>KIT DE PRATOS: HI HAT 14", GRASH 16", RIDE 20" ESPECIFICAÇÃO: EM BRONZE LIGA B20.</p>
<p>7 PAR DE CONGAS ESPECIFICAÇÃO: MEDIDAS: 10" E 11", EM MADEIRA MAPLE LAQUEADA; PELE ANIMAL; AROS PRETOS CURVOS; ACOMPANHIA ESTANTE CENTRAL REFORÇADA.</p>	<p>PAR DE CONGAS ESPECIFICAÇÃO: MEDIDAS: 10" E 11", EM MADEIRA MAPLE LAQUEADA; PELE ANIMAL; AROS PRETOS CURVOS; ACOMPANHIA ESTANTE CENTRAL REFORÇADA.</p>	<p>PAR DE CONGAS ESPECIFICAÇÃO: MEDIDAS: 10" E 11", EM MADEIRA MAPLE LAQUEADA; PELE ANIMAL; AROS PRETOS CURVOS; ACOMPANHIA ESTANTE CENTRAL REFORÇADA.</p>
<p>8 PAR DE JAMBLOCKS: ESPECIFICAÇÃO: BLOCO SONORO AGUDO COM MEDIDA DE 15,5 X 15,5 X 4 CM; BLOCO SONORO GRAVE COM MEDIDA DE 20 X 17,5 X 5 CM; CORPO EM PLÁSTICO.</p>	<p>PAR DE JAMBLOCKS: ESPECIFICAÇÃO: BLOCO SONORO AGUDO COM MEDIDA DE 15,5 X 15,5 X 4 CM; BLOCO SONORO GRAVE COM MEDIDA DE 20 X 17,5 X 5 CM; CORPO EM PLÁSTICO.</p>	<p>PAR DE JAMBLOCKS: ESPECIFICAÇÃO: BLOCO SONORO AGUDO COM MEDIDA DE 15,5 X 15,5 X 4 CM; BLOCO SONORO GRAVE COM MEDIDA DE 20 X 17,5 X 5 CM; CORPO EM PLÁSTICO.</p>
<p>9 PAR DE PRATOS 16" ESPECIFICAÇÃO: PAR DE PRATOS 16", LIGA DE BRONZE B8; ACABAMENTO POLIDO NATURAL, CORREIAS EM COURO; DISCOS PROTETORES DE MÃOS EM FELTRO.</p>	<p>PAR DE PRATOS 16" ESPECIFICAÇÃO: PAR DE PRATOS 16", LIGA DE BRONZE B8; ACABAMENTO POLIDO NATURAL, CORREIAS EM COURO; DISCOS PROTETORES DE MÃOS EM FELTRO.</p>	<p>PAR DE PRATOS 16" ESPECIFICAÇÃO: PAR DE PRATOS 16", LIGA DE BRONZE B8; ACABAMENTO POLIDO NATURAL, CORREIAS EM COURO; DISCOS PROTETORES DE MÃOS EM FELTRO.</p>

[Handwritten signature]