



"A persistência é o caminho do êxito"




**À
PREFEITURA MUNICIPAL DE SÃO CARLOS
COMISSÃO DE LICITAÇÃO-CPL
TOMADA DE PREÇOS Nº 15.02.2022
PROCESSO ADMINISTRATIVO Nº 001/2022**

DATA: 08/03/2022

HORA: 09:00AM.

**CONSTRUTORA EXITO EIRELI-
CNPJ Nº 03.147.269/0001-93**

**ENVELOPE "B"
PROPOSTA COMERCIAL**



CONSTRUTORA EXITO EIRELI - EPP - CNPJ: 03.147.269/0001-93 - RUA ANT
FONE: (88) 3522-2713 - E-mail: construtoraexito@hotmail.com



**CONSTRUTORA
EXITO**

"A persistência é o caminho do êxito"


CARTA PROPOSTA

Jaguaribe – Ceará, 08 de Março de 2022

À
Comissão de Licitação
Santana do Cariri – CE

Ref.: Tomada de Preços nº 15.02.2022.01-TP

Objeto: Contratação de empresa para reforma da escola municipal do ensino fundamental Generosa Amélia da Cruz.



Prezados Senhores,

Apresentamos a V. Sas. Nossa proposta para execução dos serviços objeto do Edital de Tomada de Preços nº 15.02.2022.01-TP pelo valor global de R\$ 268.181,30 (duzentos e sessenta e oito mil e cento e oitenta e um reais e trinta centavos).

O prazo de vigência do contrato será até 31 de dezembro de 2022 a contar da assinatura do contrato, podendo ser prorrogado na forma da Lei Federal nº 8.666/93, alterada e consolidada, sendo o prazo de execução de até 06 (seis) meses, podendo ser prorrogado.

Caso nos seja adjudicado o objeto da presente licitação, nos comprometemos a assinar o Contrato no prazo determinado no documento de convocação, indicando para esse fim o Sra. Syomara Alves Barboza, Carteira de identidade nº 290916195 expedida em 29/10/2021, Órgão Expedidor SSP/CE, coma representante legal desta empresa.


Informamos que o prazo de validade da nossa proposta e de 60 (sessenta) dias, a contar da data de sua apresentação.

Finalizando, declaramos que estamos de pleno acordo com todas as condições estabelecidas no Edital de licitação e seus anexos.

Declaração de que estejam contidas todas as despesas necessárias para a execução dos serviços, tais como:

- Materiais, equipamentos e mão de obra;
- Carga, transporte, descarga e montagem;
- Salários, encargos sociais, trabalhistas, previdenciários e outros;
- Tributos, taxas e tarifas, emolumentos, licenças, alvarás, multas e/ou qualquer infrações;
- Seguros em geral, bem como encargos decorrentes de fenômenos da natureza, da infortunística e de responsabilidade civil para quaisquer danos e prejuízos causados Contratante e/ou a terceiros, gerados direta ou indiretamente pela execução das obras e/ou serviços.

Atenciosamente,


CONSTRUTORA EXITO EIRELI-EPP
CNPJ:03.147.269/0001-93
CPF:817.428.603-97
Syomara Alves Barboza
Titular/Administradora


CONSTRUTORA EXITO EIRELI-EPP
CNPJ:03.147.269/000-93
JOSCELIO PINHEIRO FALCÃO
Engenheiro Civil CREA 13638-D









**CONSTRUTORA
EXITO**

"A persistência é o caminho do êxito"



PREFEITURA MUNICIPAL DE SANTANA DO CARIBE

OBRA: REFORMA DA E.M.E.F. GENEROSA AMÉLIA PINHEIRO

LOCAL: RUA ONZE DE JANEIRO, 124-160 - SANTANA DO CARIBE



TABELA SEINFRA 27.1 - DESONERADA - TABELA SINAPI 10_2021, COMPOSIÇÕES PRÓPRIAS E TABELA ORSE 04_2021 B.D.I. 25,22%

PLANILHA ORÇAMENTÁRIA								
ITEM	CÓDIGO	REF.	DESCRIÇÃO DOS SERVIÇOS	UNID	QUANTIDADE	VALOR UNIT. SEM BDI R\$	VALOR UNIT.COM BDI R\$	TOTAL COM BDI
1.0			SERVIÇOS PRELIMINARES					
1.1	C1937	SEINFRA	PLACAS PADRÃO DE OBRA	M2	12,00	118,16	147,96	1.775,52
1.2	C1049	SEINFRA	DEMOLIÇÃO DE CONCRETO SIMPLES	M3	16,33	178,75	223,83	3.655,14
1.3	C1043	SEINFRA	DEMOLIÇÃO DE ALVENARIA DE TIJOLOS SEM REAPROVEITAMENTO	M3	7,16	41,25	51,65	369,81
1.4	C1056	SEINFRA	DEMOLIÇÃO DE FORRO DE GESSO	M2	26,53	2,59	3,24	85,96
1.5	C1064	SEINFRA	DEMOLIÇÃO DE PISO CERÂMICO	M2	105,17	9,63	12,06	1.268,35
1.6	C2210	SEINFRA	RETIRADA DE PORTAS E JANELAS. INCLUSIVE BATENTES	M2	8,89	11,00	13,77	122,42
1.7	C1061	SEINFRA	DEMOLIÇÃO DE LOUÇA SANITÁRIA	UNID	10,00	13,69	17,14	171,40
1.8	C1070	SEINFRA	DEMOLIÇÃO DE REVESTIMENTO COM ARGAMASSA	M2	120,90	6,88	8,62	1.042,16
1.9	C1050	SEINFRA	DEMOLIÇÃO DE DIVISÓRIA LEVE	M2	34,80	20,23	25,33	881,48
			SUB-TOTAL ITEM 1.0					9.372,24
2.0			ESTRUTURA, ALVENARIA (SALA PROFESSORES) E DIVISÓRIAS (SALA 07, 09 E 10)					
2.1	C0216	SEINFRA	ARMADURA CA-50A MÉDIA D= 6,3 A 10,0MM	KG	28,50	11,02	13,80	393,30
2.2	C1401	SEINFRA	FORMA DE TÁBUAS DE 1" DE 3A. PARA SUPERESTRUTURA - UTIL 2 X	M2	6,38	104,41	130,74	834,12
2.3	C0841	SEINFRA	CONCRETO PARA VIBR., FCK 18 MPA COM AGREGADO ADQUIRIDO	M3	0,84	319,83	400,49	336,41
2.4	C2666	SEINFRA	VERGA RETA DE CONCRETO ARMADO	M3	0,05	1.300,77	1.628,82	81,44
2.5	C0073	SEINFRA	ALVENARIA DE TIJOLO CERÂMICO FURADO (9X19X19)CM COM ARGAMASSA MISTA DE CAL HIDRATADA ESP.=10CM (1:2:8)	M2	10,22	46,66	58,43	597,15
2.6	C4507	SEINFRA	PAREDE DE BLOCO DE GESSO STAND, INCLUSIVE EMASSAMENTO - FORNECIMENTO E EXECUÇÃO	M2	34,80	42,90	53,72	1.869,46
			SUB-TOTAL ITEM 2.0					4.111,88
3.0			RECUPERAÇÃO DA COBERTA; FORMA E COBERTA NOVA DO PÁTIO					
3.1	S0SP001	PRÓPRIA	REPARO SIMPLES DE COBERTA COM TELHA CERÂMICA	M2	884,94	13,23	16,57	14.663,46
3.2	C3971	SEINFRA	FORRO DE GESSO CONVENCIONAL (60X60)CM SEM TIRO E ARAME GALVANIZADO ENCAPADO - FORNECIMENTO E MONTAGEM	M2	195,07	18,97	23,75	4.632,91
3.3	C4466	SEINFRA	COBERTURA TELHA CERÂMICA (RIPA, CAIBRO, LINHA)	M2	32,50	118,17	147,97	4.809,03
3.4	C2460	SEINFRA	TESOURA EM MASSARANDUBA COM ACESSÓRIOS	M	15,00	93,29	116,82	1.752,30
3.5	C0216	SEINFRA	ARMADURA CA-50A MÉDIA D= 6,3 A 10,0MM	KG	41,75	11,02	13,80	576,15
3.6	C1401	SEINFRA	FORMA DE TÁBUAS DE 1" DE 3A. PARA SUPERESTRUTURA - UTIL 2 X	M2	9,10	104,41	130,74	1.189,73
3.7	C0841	SEINFRA	CONCRETO PARA VIBR., FCK 18 MPA COM AGREGADO ADQUIRIDO	M3	0,26	319,83	400,49	104,13
3.8	C0661	SEINFRA	CALHA DE CHAPA GALVANIZADA 26 DESENVOLVIMENTO 50CM	M	25,00	56,89	71,24	1.781,00
			SUB-TOTAL ITEM 3.0					29.508,71
4.0			MURETA, CALÇADA E GRADIL					



CONSTRUTORA EXITO

"A persistência é o caminho do êxito"



PREFEITURA MUNICIPAL DE SANTANA DO CARIRI

OBRA: REFORMA DA E.M.E.F. GENEROSA DE ALMEIDA SA CRUZ

LOCAL: RUA ONZE DE JANEIRO, 124-160 - SANTANA DO CARIRI

TABELA SEINFRA 27.1 - DESONERADA - TABELA SINAPI 10_2021, COMPOSIÇÕES PRÓPRIAS E TABELA ORSE 04_2021 B.D.I. 25,22%

PLANILHA ORÇAMENTÁRIA

ITEM	CÓDIGO	REF.	DESCRIÇÃO DOS SERVIÇOS	UNID	QUANTIDADE	VALOR UNIT. SEM BDI R\$	VALOR UNIT.COM BDI R\$	TOTAL COM BDI
4.1	C0330	SEINFRA	ATERRO COM COMPACTAÇÃO MANUAL SEM CONTROLE, MAT. COM AQUISIÇÃO	M3	33,08	72,86	91,24	3.018,22
4.2	C1847	SEINFRA	PISO DE CONCRETO FCK=13,5MPA ESP=7 CM, INCL. PREPARO DE CAIXA	M2	185,25	59,10	74,01	13.710,35
4.3	C1807	SEINFRA	MURO CONTORNO DE ALVENARIA E CONCRETO (PILAR+CINTA) REBOCADO, COM PINTURA	M2	28,50	215,86	270,30	7.703,55
4.4	C4730	SEINFRA	CERCA/GRADIL NYLOFOR H=1,53M, MALHA 5 X 20CM FIO 4,30MM, COM FIXADORES DE POLIAMIDA EM POSTE 40 X 60 MM, CHUMBADOS EM BASE DE CONCRETO (EXCLUSIVE ESTA), REVESTIDOS EM POLIESTER POR PROCESSO DE PINTURA ELETROSTÁTICA (GRADIL E POSTE), NAS CORES VERDE OU BRANCA - FORNECIMENTO E INSTALAÇÃO	M	25,50	163,53	204,77	5.221,64
4.5	C4557	SEINFRA	PORTÃO DESLIZANTE NYLOFOR, COMPOSTO DE QUADRO, PAINÉIS E ACESSÓRIOS COM PINTURA ELETROSTÁTICA COM TINTA POLIESTER, NAS CORES VERDE OU BRANCA, COM POSTE EM AÇO REVESTIDO, COR VERDE OU BRANCA - FORNECIMENTO E MONTAGEM	M2	6,00	385,73	483,01	2.898,06
			SUB-TOTAL ITEM 4.0					32.551,82
5.0			PISOS E REVESTIMENTOS					
5.1	C4601	SEINFRA	PISO CIMENTADO COM ARGAMASSA DE CIMENTO E AREIA SEM PENEIRAR-ESP. 2,0 CM	M2	48,67	34,65	43,39	2.111,79
5.2	C3001	SEINFRA	CERÂMICA ESMALTADA RETIFICADA COM ARG. PRÉ-FABRICADA ACIMA DE 30X30 CM (900 CM²) - PEI-5/PEI-4 - PARA PISO	M2	238,03	66,91	83,78	19.942,15
5.3	C4443	SEINFRA	CERÂMICA ESMALTADA RETIFICADA COM ARG. PRÉ-FABRICADA ATÉ 30X30CM (900CM²) - PEI-5/PEI-4 - PARA PAREDE	M2	144,38	59,20	74,13	10.702,89
5.4	C1123	SEINFRA	REJUNTAMENTO COM ARG. PRÉ-FABRICADA, JUNTA ATÉ 2MM EM CERÂMICA, ACIMA DE 30X30 CM (900 CM²) E PORCELANATOS (PAREDE/PISO)	M2	382,41	6,14	7,89	2.940,73
5.5	C3245	SEINFRA	EMBOÇO COM ARGAMASSA DE CIMENTO E AREIA SEM PENEIRAR, TRAÇO 1:6	M2	67,02	22,84	28,60	1.916,77
5.6	C2110	SEINFRA	REBOCO COM ACABAMENTO LISO COM ARGAMASSA DE CIMENTO E AREIA PENEIRADA E ADITIVO IMPERMEABILIZANTE TRAÇO 1:1.5 ESP=5 MM	M2	153,58	27,45	34,37	5.278,54
			SUB-TOTAL ITEM 5.0					42.892,87
6.0			ESQUADRIAS E FERRAGENS					
6.1	C1988	SEINFRA	PORTA INTERNA DE CEDRO LISA COMPLETA UMA FOLHA (0,90X 2,10)M	UNID	4,00	670,73	839,89	3.359,56
6.2	C4517	SEINFRA	PORTA EM ALUMÍNIO ANODIZADO NATURAL/FOSCO, DE ABRIR, SEM BANDEIROLA E/OU PEITORIL, SEM VIDRO - FORNECIMENTO E MONTAGEM	M2	5,56	249,39	312,29	1.736,33
6.3	C1360	SEINFRA	FECHADURA COMPLETA PARA PORTA EXTERNA	UNID	16,00	99,51	124,61	1.993,76
6.4	C1519	SEINFRA	JANELA VENEZIANA MÓVEL (SEM ACESSÓRIOS)	M2	3,00	201,67	252,53	757,59
6.5	C1365	SEINFRA	FERROLHO DE SOBREPOR OU EMBUTIR MÉDIO	UNID	8,00	14,86	18,61	148,88



PREFEITURA MUNICIPAL DE SANTANA DO CARIBE

OBRA: REFORMA DA E.M.E.F. GENEROSA AMÉLIA DA CRUZ

LOCAL: RUA ONZE DE JANEIRO, 124-160 - SANTANA DO CARIBE

TABELA SEINFRA 27.1 - DESONERADA - TABELA SINAPI 10_2021, COMPOSIÇÕES PRÓPRIAS E TABELA ORSE 04_2021 B.D.I. 25,22%

PLANILHA ORÇAMENTÁRIA

ITEM	CÓDIGO	REF.	DESCRIÇÃO DOS SERVIÇOS	UNID	QUANTIDADE	VALOR UNIT. SEM BDI R\$	VALOR UNIT.COM BDI R\$	TOTAL COM BDI
6.6	C4427	SEINFRA	PORTA TIPO PARANÁ (0,80 X 2,10 M), COM FERRAGENS	UNID	1,00	268,12	329,48	329,48
			SUB-TOTAL ITEM 6.0					8.325,60
7.0			INSTALAÇÕES ELÉTRICAS					
7.1	C1371	SEINFRA	FIO ISOLADO PVC PARA 750V 1.5 MM2	M	300,00	3,60	4,51	1.353,00
7.2	C1374	SEINFRA	FIO ISOLADO PVC PARA 750V 2.5 MM2	M	1.200,00	4,30	5,38	6.456,00
7.3	C1375	SEINFRA	FIO ISOLADO PVC PARA 750V 4MM2	M	300,00	5,36	6,71	2.013,00
7.4	C1196	SEINFRA	ELETRODUTO PVC ROSC.INCL.CONEXÕES D= 25MM (3/4")	M	300,00	11,79	14,76	4.428,00
7.5	C0626	SEINFRA	CAIXA DE PASSAGEM COM TAMPA PARAFUSADA 100X100X80MM	UNID	40,00	19,67	24,63	985,20
7.6	C2068	SEINFRA	QUADRO DE DISTRIBUIÇÃO DE LUZ EMBUTIR ATÉ 24 DIVISÕES 332X332X95MM, COM BARRAMENTO	UNID	1,00	242,16	303,23	303,23
7.7	C1092	SEINFRA	DISJUNTOR MONOPOLAR EM QUADRO DE DISTRIBUIÇÃO 10A	UNID	6,00	16,19	20,27	121,62
7.8	C1095	SEINFRA	DISJUNTOR MONOPOLAR EM QUADRO DE DISTRIBUIÇÃO 20A	UNID	5,00	16,19	20,27	101,35
7.9	C1098	SEINFRA	DISJUNTOR MONOPOLAR EM QUADRO DE DISTRIBUIÇÃO 32A	UNID	1,00	21,21	26,56	26,56
7.10	C1494	SEINFRA	INTERRUPTOR UMA TECLA SIMPLES 10A 250V	UNID	11,00	12,08	15,13	166,43
7.11	C1496	SEINFRA	INTERRUPTOR UMA TECLA SIMPLES E TOMADA UNIVERSAL 10A 250V	UNID	10,00	23,68	29,65	296,50
7.12	C1479	SEINFRA	INTERRUPTOR DUAS TECLAS SIMPLES 10A 250V	UNID	21,00	21,30	26,57	560,07
7.13	C1489	SEINFRA	INTERRUPTOR TRES TECLAS SIMPLES 10A 250V	UNID	14,00	30,07	37,65	527,10
7.14	C4792	SEINFRA	TOMADA DUPLA DE EMBUTIR 2P+T 10A-250V	UNID	15,00	18,58	23,27	349,05
7.15	C2493	SEINFRA	TOMADA UNIVERSAL 10A 250V	UNID	94,00	12,72	15,93	1.497,42
7.16	C4765	SEINFRA	ATERRAMENTO COMPLETO COM HASTE COPPERWELD 5/8"X 2.40M	UNID	3,00	200,46	251,02	753,06
7.17	12971	ORSE	LUMINÁRIA PAINEL LED EMBUTIR 18W QUADRADA, 6000K DA G-LIGHT OU SIMILAR	UNID	23,00	56,34	70,55	1.622,65
7.18	12562	ORSE	LUMINÁRIA COM LÂMPADA LED TUBULAR BIVOLT 10/20W, BASE G13 - REV 01	UNID	108,00	46,86	58,68	6.337,44
7.19	C4530	SEINFRA	DISJUNTOR DIFERENCIAL DR-16A - 40A, 30MA	UNID	1,00	107,23	134,27	134,27
7.20	SOSP002	PRÓPRIA	LUMINÁRIA LED REFLETOR RETANGULAR BIVOLT, LUZ BRANCA, 50W	UNID	15,00	77,51	97,06	1.455,90
7.21	C1947	SEINFRA	PONTO ELÉTRICO, MATERIAL E EXECUÇÃO	PT	4,00	179,10	224,27	897,08
			SUB-TOTAL ITEM 7.0					30.384,93
8.0			INSTALAÇÕES HIDROSSANITÁRIAS					
8.1	C1950	SEINFRA	PONTO SANITÁRIO, MATERIAL E EXECUÇÃO	PT	3,00	150,71	188,72	566,16
8.2	C1948	SEINFRA	PONTO HIDRÁULICO, MATERIAL E EXECUÇÃO	PT	9,00	167,13	209,28	1.883,52
8.3	C0348	SEINFRA	BACIA DE LOUÇA BRANCA COM CAIXA ACOPLADA	UNID	4,00	578,30	724,15	2.896,60
8.4	C4635	SEINFRA	BACIA SANITÁRIA PARA CADEIRANTES COM ASSENTO (ABERTURA FRONTAL)	UNID	2,00	799,79	1.001,50	2.003,00
8.5	C1792	SEINFRA	MICTÓRIO DE LOUÇA BRANCA	UNID	1,00	391,07	489,70	489,70
8.6	C2506	SEINFRA	TORNEIRA DE PRESSÃO P/JARDIM DE 3/4"	UNID	3,00	21,72	27,20	81,60
8.7	C1618	SEINFRA	LAVATÓRIO DE LOUÇA BRANCA COM COLUNA, COM TORNEIRA E ACESSÓRIOS	UNID	4,00	467,39	585,27	2.341,08
8.8	C1151	SEINFRA	DUCHA PARA WC CROMADO (INSTALADO)	UNID	7,00	54,26	67,94	475,58



**CONSTRUTORA
EXITO**

"A persistência é o caminho do êxito"



PREFEITURA MUNICIPAL DE SANTANA DO CARIRI

OBRA: REFORMA DA E.M.E.F. GENEROSA ALMEIDA DA CRUZ

LOCAL: RUA ONZE DE JANEIRO, 124-160 - SANTANA DO CARIRI

TABELA SEINFRA 27.1 - DESONERADA - TABELA SINAPI 10_2021, COMPOSIÇÕES PRÓPRIAS E TABELA ORSE 04_2021 B.D.I. 25,22%

PLANILHA ORÇAMENTÁRIA

ITEM	CÓDIGO	REF.	DESCRIÇÃO DOS SERVIÇOS	UNID	QUANTIDADE	VALOR UNIT. SEM BDI R\$	VALOR UNIT.COM BDI R\$	TOTAL COM BDI
8.9	C4670	SEINFRA	PORTA PAPEL METÁLICO	UNID	7,00	24,10	30,18	211,26
8.10	C4671	SEINFRA	SABONETEIRA METÁLICA	UNID	4,00	28,14	35,24	140,96
8.11	C2093	SEINFRA	RALO SECO PVC RÍGIDO	UNID	4,00	35,46	44,40	177,60
			SUB-TOTAL ITEM 8.0					11.267,06
9.0			INSTALAÇÕES FRIGORÍGENAS					
9.1	C1947	SEINFRA	PONTO ELÉTRICO, MATERIAL E EXECUÇÃO	PT	4,00	179,10	224,27	897,08
9.2	C3860	SEINFRA	SPLIT SYSTEM COMPLETO COM CONTROLE REMOTO - CAP. 1,00 TR (FORNECIMENTO E MONTAGEM)	UNID	4,00	2.140,13	2.679,87	10.719,48
			SUB-TOTAL ITEM 9.0					11.616,56
10.0			PINTURA					
10.1	C1615	SEINFRA	LATEX DUAS DEMÃOS EM PAREDES INTERNAS SEM MASSA	M2	1.175,95	15,11	18,92	22.248,97
10.2	C1614	SEINFRA	LATEX DUAS DEMÃOS EM PAREDES EXTERNAS SEM MASSA	M2	866,24	16,21	20,30	17.584,67
10.3	C0588	SEINFRA	CAIAÇÃO EM DUAS DEMÃOS COM SUPERCAL	M2	600,00	3,51	4,40	2.640,00
10.4	C1280	SEINFRA	ESMALTE DUAS DEMÃOS EM ESQUADRIAS DE MADEIRA	M2	150,72	16,17	20,25	3.052,08
10.5	C1279	SEINFRA	ESMALTE DUAS DEMÃOS EM ESQUADRIAS DE FERRO	M2	33,92	29,45	36,88	1.250,97
			SUB-TOTAL ITEM 10.0					46.776,69
11.0			URBANIZAÇÃO					
11.1	C5028	SEINFRA	PISO INTERTRAVADO TIPO TIJOLINHO (20 X 10 X 4CM), CINZA - COMPACTAÇÃO MECANIZADA	M2	208,00	32,01	40,08	8.336,64
11.2	C3440	SEINFRA	BANCO EM "U" SEM ENCOSTO PADRÃO	M	30,00	220,58	276,21	8.286,30
11.3	C0229	SEINFRA	ÁRVORES ORNAMENTAIS EM GERAL, COM ALTURA MÉDIA DE 2,50M. EXCETO PALMÁCEAS	UNID	4,00	38,00	47,58	190,32
11.4	C0112	SEINFRA	ARBUSTOS ORNAMENTAIS EM GERAL, COM ALTURA MÍNIMA DE 50CM	UNID	40,00	29,76	37,27	1.490,80
			SUB-TOTAL ITEM 11.0					18.304,06
12.0			SERVIÇOS DIVERSOS					
12.1	C1359	SEINFRA	EXTINTOR DE GÁS CARBÔNICO OU PÓ QUÍMICO DE 4 OU 6KG	UNID	8,00	513,18	642,60	5.140,80
12.2	97599	SINAPI	LUMINÁRIA DE EMERGÊNCIA, COM 30 LÂMPADAS LED DE 2 W, SEM REATOR - FORNECIMENTO E INSTALAÇÃO. AF 02/2020	UNID	30,00	23,31	29,19	875,70
12.3	84665	SINAPI	PINTURA ACRÍLICA PARA SINALIZAÇÃO HORIZONTAL EM PISO CIMENTADO	M2	8,00	15,49	19,40	155,20
12.4	C1283	SEINFRA	ESPELHO TIPO CRISMETAL, MOD. PARA WC (INSTALADO)	UNID	4,00	71,25	89,22	356,88
12.5	C2286	SEINFRA	SOLEIRA DE MARMORE L= 15CM	M	15,50	44,17	55,31	857,31
12.6	2387	ORSE	QUADRO ESCOLAR EM FÓRMICA BRANCA COM MOLDURA	M2	44,00	238,38	298,50	13.134,00
12.7	SOSP003	PRÓPRIA	CAIXA DE DRENAGEM DE 1,20 X 1,20M DE ALVENARIA DE 0,20M DE ESPESSURA, COM TAMPA DE CONCRETO E GRELHA DE FERRO DE 0,60 X 0,60	UNID	1,00	702,44	879,60	879,60