

Glidden
Empreendimentos e Locações EIRELI - EPP

COMPOSIÇÃO DE PREÇOS UNITÁRIOS AUXILIARES

DESCRIÇÃO	COEFICIENTE / R\$	R\$ TOTAL R\$	SUBTOTAL	REFERÊNCIA
CAMINHÃO CARROCERIA 9M3			4.062,60	
CAMINHÃO TOCO, PESO BRUTO TOTAL 16000KG, CARGA UTIL MÁXIMA DE 10685KG, DISTÂNCIA ENTRE EIXOS 4,8M, POTÊNCIA 189CV (INCLUI CABINE E CHASSI), NÃO INCLUI CARROCERIA		R\$	15.000,00	
CARROCERIA FIXA ABERTA DE MADEIRA PARA TRANSPORTE GERAL DE CARGA SECA DIMENSÕES APROXIMADAS 2,50 X 7,00 X 0,50 (INCLUI MONTAGEM, NÃO INCLUI CAMINHÃO)		R\$	10.000,00	
VALOR DO VEÍCULO COMPACTADOR NOVO (VN)	ANOS	R\$	25.000,00	
VIDA ÚTIL (VU)	4,00			
VALOR RESIDUAL (VR)	%		30,00%	
DEPRECIÇÃO LINEAR (dl)			0,1750	(1-VR)/VU
DEPRECIÇÃO MENSAL (Dep)		R\$	364,58	(dl*VN)/12
TAXA DE JUROS ANUAL (Ia)	%		6,00%	
REMUNERAÇÃO DE CAPITAL (RC)		R\$	78,12	(Vm*Isa)/12
VALOR MÉDIO DO INVESTIMENTO (Vm)		R\$	15.625,00	(VU+1)*VN/(2*VU)
DISTÂNCIA DIÁRIA TOTAL PERCORRIDA (Qkt)	KM/DIA		271,63	
NÚMERO DE VEÍCULOS (Ncp)	UND		2,00	
DISTÂNCIA DIÁRIA PERCORRIDA POR VEÍCULO (Qk)	KM/DIA		135,82	Qkt/Ncp
CONSUMO DE COMBUSTÍVEL (cc)	L/KM		0,25	MÉDIA PONDERADA EM RELAÇÃO AOS PERCURSOS DE 0,56 L/KM NA COLETA E 0,25 L/KM NA DESTINAÇÃO
PREÇO DO COMBUSTÍVEL - DIESEL (pd)	R\$/L	R\$	3,20	
DIAS DE COLETA NO MÊS (gd)	d		24,42	
GASTO COM COMBUSTÍVEL (GC)		R\$	2.653,28	Qk * cc * pd * dZ
CUSTO COM LAVAGEM DOS VEÍCULOS (Lav)		R\$	200,00	
CUSTO COM FILTROS E LUBRIFICANTES (FI)		R\$	265,32	10% * GC
CUSTO COM MANUTENÇÃO (CM)		R\$	468,75	(VN*IM)/ (VU*12)
COEFICIENTE DE PROPORCIONALIDADE PARA MANUTENÇÃO (IM)			0,90	
CUSTO COM SEGUROS E IMPOSTOS (SI)		R\$	32,55	((VU+1)*VN*0,025) / (2*VU*12)
CAMINHÃO CARROCERIA 9M3 RESERVA			475,25	
DEPRECIÇÃO MENSAL (Dep)		R\$	364,58	IDEM ITEM CAMINHÃO CARROCERIA 9M3
REMUNERAÇÃO DE CAPITAL (RC)		R\$	78,12	IDEM ITEM CAMINHÃO CARROCERIA 9M3
CUSTO COM SEGUROS E IMPOSTOS (SI)		R\$	32,55	IDEM ITEM CAMINHÃO CARROCERIA 9M3



[Handwritten Signature]
OMEY MARCOS LOURENÇO MOREIRA
 CREA-PE 034385-D-PE
 ENG. CIVIL


Glidden Empreendimentos e Locações EIRELI - EPP
 CNPJ: 22.991.117/0001-36



COMPOSIÇÃO DE PREÇOS UNITÁRIOS AUXILIARES

CONTAINER	DESCRIÇÃO	R\$ TOTAL / R\$ COEFICIENTE / R\$	R\$ TOTAL / R\$ SUBTOTAL	115,33	REFERÊNCIA
	CAÇAMBA ENTULHO, ESTACIONÁRIA, POLINGUIDASTE (EQUIPAMENTO NOVO) 9M3	R\$	4.000,00		
	VIDA ÚTIL (VU)	ANOS	5,00		
	VALOR RESIDUAL (VR)	%	10,00%		
	DEPRECIÇÃO LINEAR (dl)		0,1800		(1-VR)/VU
	DEPRECIÇÃO MENSAL (Dep)	R\$	60,00		(dl*VN)/12
	TAXA DE JUROS ANUAL (Iaa)	%	6,00%		
	REMUNERAÇÃO DE CAPITAL (RC)	R\$	12,00		(Vm*Iaa)/12
	VALOR MÉDIO DO INVESTIMENTO (Vm)	R\$	2.400,00		(VU+1)*VN/(2*VU)
	CUSTO COM MANUTENÇÃO (CM)	R\$	43,33		(VN*KM) / (VU*12)
	COEFICIENTE DE PROPORCIONALIDADE PARA MANUTENÇÃO (kM)		0,65		

LUTOCAR	DESCRIÇÃO	R\$ TOTAL / R\$ COEFICIENTE / R\$	R\$ TOTAL / R\$ SUBTOTAL	22,56	REFERÊNCIA
	VALOR DO LUTOCAR (EQUIPAMENTO NOVO)	R\$	250,00		
	VIDA ÚTIL (VU)	ANOS	1,50		
	VALOR RESIDUAL (VR)	%	10,00%		
	DEPRECIÇÃO LINEAR (dl)		0,6000		(1-VR)/VU
	DEPRECIÇÃO MENSAL (Dep)	R\$	12,50		(dl*VN)/12
	TAXA DE JUROS ANUAL (Iaa)	%	6,00%		
	REMUNERAÇÃO DE CAPITAL (RC)	R\$	1,04		(Vm*Iaa)/12
	VALOR MÉDIO DO INVESTIMENTO (Vm)	R\$	208,33		(VU+1)*VN/(2*VU)
	CUSTO COM MANUTENÇÃO (CM)	R\$	9,02		(VN*KM) / (VU*12)
	COEFICIENTE DE PROPORCIONALIDADE PARA MANUTENÇÃO (kM)		0,65		


RONEY MARCOS LOURENÇO MOREIRA
 CREA-PE 034385-D-PE
 ENG. CIVIL


Glidden Empreendimentos e Locações EIRELI - EPP
 CNPJ: 22.594.155/0001-36





COMPOSIÇÃO DE PREÇOS UNITÁRIOS AUXILIARES

VEÍCULO DE SUPERVISÃO	R\$ TOTAL	R\$	3.922,06	REFERÊNCIA
DESCRIÇÃO	COEFICIENTE / R\$	SUBTOTAL		
VALOR DO VEÍCULO NOVO		R\$	35.000,00	STRADA WORKING 1.4 MPI FIRE FLEX BV CS
VIDA ÚTIL (VU)	ANOS		5,00	
VALOR RESIDUAL (VR)	%		62,90%	
DEPRECIÇÃO LINEAR (dl)		R\$	0,0742	(1-VR)/VU
DEPRECIÇÃO MENSAL (Dep)		R\$	216,41	(dl*VN)/12
TAXA DE JUROS ANUAL (Iea)	%		6,00%	
REMUNERAÇÃO DE CAPITAL (RC)		R\$	105,00	(Vm*lea)/12
VALOR MÉDIO DO INVESTIMENTO (Vm)		R\$	21.000,00	(VU+1)*VN/(2*VU)
DISTÂNCIA DIÁRIA TOTAL PERCORRIDA (Qkt)	KM/DIA		530,09	
VALOR MENSAL DO INVESTIMENTO (Vm)	UND		2,00	
NUMERO DE VEÍCULOS (Ncp)	KM/DIA		285,05	Qkt/Ncp
DISTÂNCIA DIÁRIA PERCORRIDA POR VEÍCULO (Qk)	L/KM		0,10	
CONSUMO DE COMBUSTÍVEL (cc)	RS/L		4,20	
PREÇO DO COMBUSTÍVEL - GASOLINA (pds)	d		24,42	
DIAS DE COLETA NO MÊS (d2)		R\$	2.718,40	Qk * cc * pd * d2
GASTO COM COMBUSTÍVEL (GC)		R\$	100,00	
CUSTO COM LAVAGEM DOS VEÍCULOS (Lav)		R\$	271,84	10% * GC
CUSTO COM FILTROS E LUBRIFICANTES (Fl)		R\$	466,66	(VN*km) / (VU*12)
CUSTO COM MANUTENÇÃO (CM)		R\$	0,80	
COEFICIENTE DE PROPORCIONALIDADE PARA MANUTENÇÃO (KW)		R\$	43,75	((VU+1)*VN*0,025) / (2*VU*12)
CUSTO COM SEGUROS E IMPOSTOS (SI)				



Glidden Empreendimentos e Locações EIRELI - EPP
 CNPJ: 22.594.155/0001-36

Glidden

Empreendimentos e Locações EIRELI - EPP

COMPOSIÇÃO DE PREÇOS UNITÁRIOS AUXILIARES

DESCRIÇÃO	R\$ UNITÁRIO
BALDE	R\$ 4,20
BOTINA PRETA FECHAMENTO ELÁSTICO	R\$ 41,00
BROXA	R\$ 3,00
CAL	R\$ 0,45
CAPA DE CHUVA	R\$ 10,00
CARRIO DE MÃO	R\$ 170,00
COLETE REFLETOR	R\$ 7,75
ENXADA	R\$ 22,00
FOICE	R\$ 20,00
LUIVA DE RASPA	R\$ 6,00
ÓCULOS DE PROTEÇÃO	R\$ 2,85
PÁ QUADRADA	R\$ 16,50
RASTELO	R\$ 21,90
SACO PLÁSTICO 100L	R\$ 0,35
TOCA ÁRABE	R\$ 11,00
UNIFORME (BLUSA + CALÇA)	R\$ 45,00
VASSOURA RÍGIDO 60CM C/ CABO DE ALUMÍNIO	R\$ 26,90

RONEY MARCOS LOURENÇO MOREIRA
CREA-PE 034385-D-PE
ENG. CIVIL

Glidden Empreendimentos e Locações EIRELI - EPP
CNPJ: 22.594.155/0001-36



COMPOSIÇÕES DE PREÇOS UNITÁRIOS
PREFEITURA MUNICIPAL DE SANTANA DO CARIRI-CE
CONCORRÊNCIA PÚBLICA Nº 09.07.1-19/CC
EXECUÇÃO DOS SERVIÇOS DE COLETA E TRANSPORTE DE RESÍDUOS SÓLIDOS DOMICILIARES E URBANOS COMPREENDENDO AINDA OS SERVIÇOS DE VARRIÇÃO, CAPINAÇÃO, PODA DE ÁRVORES E SERVIÇOS DE ROÇOS DOS LOGRADOUROS PÚBLICOS
LOCAL: SANTANA DO CARIRI-CE



TIPO / CÓDIGO	DESCRIÇÃO - ITEM	UND	QUANT.	VALOR UNITÁRIO	VALOR TOTAL
SEINFRA/CE C1499	IRRIGAÇÃO DIARIA DE AREA PLANTADA	M2		R\$ TOTAL	0,19
10706	CAMINHÃO TANQUE 6.000 L (CHP)	H	0,001300	105,00	0,13
12294	ÁGUA	M3	0,007500	4,20	0,03
88316	SERVEnte COM ENCARGOS COMPLEMENTARES	H	0,002500	14,81	0,03

SINAPI 98532	PODA EM ALTURA DE ÁRVORE COM DIÂMETRO DE TRONCO MENOR QUE 0,20M	UND		R\$ TOTAL	66,44
5928	GUINDAUTO HIDRAULICO, CAPACIDADE MÁXIMA DE CARGA 6200 KG, MOMENTO MÁXIMO DE CARGA 11,7 TM, ALCANCE MÁXIMO HORIZONTAL 9,70 M, INCLUSIVE CAMINHÃO TOCO PBT 16.000 KG. POTÊNCIA DE 189 CV - CHP DIURNO	CHP	0,204800	140,00	28,67
5930	GUINDAUTO HIDRAULICO, CAPACIDADE MÁXIMA DE CARGA 6200 KG, MOMENTO MÁXIMO DE CARGA 11,7 TM, ALCANCE MÁXIMO HORIZONTAL 9,70 M, INCLUSIVE CAMINHÃO TOCO PBT 16.000 KG. POTÊNCIA DE 189 CV - CHI DIURNO	CHI	0,487300	30,00	14,61
88316	SERVEnte COM ENCARGOS COMPLEMENTARES	H	0,692100	14,81	10,25
88441	JARDINEIRO COM ENCARGOS COMPLEMENTARES	H	0,692100	18,66	12,91

SINAPI 98533	PODA EM ALTURA DE ÁRVORE COM DIÂMETRO DE TRONCO MAIOR OU IGUAL A 0,20M E MENOR QUE 0,40M	UND		R\$ TOTAL	182,12
5928	GUINDAUTO HIDRAULICO, CAPACIDADE MÁXIMA DE CARGA 6200 KG, MOMENTO MÁXIMO DE CARGA 11,7 TM, ALCANCE MÁXIMO HORIZONTAL 9,70 M, INCLUSIVE CAMINHÃO TOCO PBT 16.000 KG. POTÊNCIA DE 189 CV - CHP DIURNO	CHP	0,409600	140,00	57,34
5930	GUINDAUTO HIDRAULICO, CAPACIDADE MÁXIMA DE CARGA 6200 KG, MOMENTO MÁXIMO DE CARGA 11,7 TM, ALCANCE MÁXIMO HORIZONTAL 9,70 M, INCLUSIVE CAMINHÃO TOCO PBT 16.000 KG. POTÊNCIA DE 189 CV - CHI DIURNO	CHI	1,750200	30,00	52,50
88316	SERVEnte COM ENCARGOS COMPLEMENTARES	H	2,159800	14,81	31,98
88441	JARDINEIRO COM ENCARGOS COMPLEMENTARES	H	2,159800	18,66	40,30

SINAPI 72897	CARGA MANUAL DE ENTULHO EM CAMINHÃO BASCULANTE 6M3	M3		R\$ TOTAL	19,11
5961	CAMINHÃO BASCULANTE 6M3, PESO BRUTO TOTAL 16000KG, CARGA UTIL MAXIMA 13.071KG, DISTANCIA ENTRE EIXOS 4,80M, POTENCIA 230CV, INCLUSIVE CAÇAMBA METALICA - CHI DIURNO	CHI	0,250000	35,00	8,75
88316	SERVEnte COM ENCARGOS COMPLEMENTARES	H	0,700000	14,81	10,36

SINAPI 97912	TRANSPORTE COM CAMINHÃO BASCULANTE DE 6M3, EM VIA URBANA EM LEITO NATURAL	M3 X KM		R\$ TOTAL	2,24
67826	CAMINHÃO BASCULANTE 6M3 TOCO, PESO BRUTO TOTAL 16000KG, CARGA UTIL MAXIMA 11130KG, DISTANCIA ENTRE EIXOS 5,36M, POTENCIA 185CV, INCLUSIVE CAÇAMBA METALICA - CHP DIURNO	CHP	0,014490	147,50	2,13
67827	CAMINHÃO BASCULANTE 6M3 TOCO, PESO BRUTO TOTAL 16000KG, CARGA UTIL MAXIMA 11130KG, DISTANCIA ENTRE EIXOS 5,36M, POTENCIA 185CV, INCLUSIVE CAÇAMBA METALICA - CHI DIURNO	CHI	0,003620	33,00	0,11

Glidden Empreendimentos e Locações EIRELI - EPP
 CNPJ: 22.594.155/0001-36

DECLARAÇÃO DE INEXISTENCIA DE FATO SUPERVENIENTE - SUB ITEM 6.5.2.



**A PREFEITURA MUNICIPAL DE SANTANA DO CARIRI - CE.
CONCORRENCIA PUBLICA Nº 9.07.1-19**

DATA DA ABERTURA: 16/08/2019 - HORA: 09H

OBJETO: CONTRATAÇÃO DE EMPRESA PARA EXECUÇÃO DOS SERVIÇOS DE COLETA E TRANSPORTE DE RESÍDUOS SÓLIDOS DOMICILIARES E URBANOS COMPREENDENDO AINDA OS SERVIÇOS DE VARRIÇÃO, CAPINAÇÃO, PODA DE ÁRVORES E SERVIÇOS DE ROÇO DOS LOGRADOUROS PÚBLICOS DO MUNICÍPIO DE SANTANA DO CARIRI - CE.

A Empresa GLIDDEN EMPREENDIMENTO E LOCAÇÕES EIRELI - EPP, inscrita no CNPJ sob o nº 22.594.155/0001-36, com sede na RUA MANOEL JOAQUIM DE SANTANA, 105- CENTRO - SÃO LOURENÇO DA MATA - PE, por intermédio de seu representante legal o Procurador Sr. ANTONIO DE PADUA ARAUJO DE MELO, portador da CNH Nº 71031 MT/PE, e do CPF Nº 456.068.034-53. Declarar, sob as penas da lei, que até a presente data inexistem fatos impeditivos para sua habilitação no processo licitatório, ciente da obrigatoriedade de declarar ocorrências posteriores.

SÃO LOURENÇO DA MATA, 16 DE AGOSTO 2019.

Glidden Empreendimentos e Locações EIRELI - EPP

CNPJ: 22.594.155/0001-36

GLIDDEN EMPREENDIMENTO E LOCAÇÕES EIRELI - EPP.

CNPJ Nº 22.594.155/0001-36.


PROCURADOR - ANTONIO DE PADUA ARAUJO DE MELO.

CNH Nº 71031 MT/PE e do CPF Nº 456.068.034-53

**RONY MARCOS LOURENÇO MOREIRA
CREA-PE 034385-D-PE
ENG. CIVIL**

Glidden Empreendimentos e Locações EIRELI - EPP

CNPJ: 22.594.155/0001-36



DECLARAÇÃO DE MAO DE OBRA DE MENORES - SUB ITEM 6.5.1.

A PREFEITURA MUNICIPAL DE SANTANA DO CARIRI - CE.

CONCORRENCIA PUBLICA Nº 9.07.1-19

DATA DA ABERTURA: 16/08/2019 - HORA: 09H

OBJETO: CONTRATAÇÃO DE EMPRESA PARA EXECUÇÃO DOS SERVIÇOS DE COLETA E TRANSPORTE DE RESÍDUOS SÓLIDOS DOMICILIARES E URBANOS COMPREENDENDO AINDA OS SERVIÇOS DE VARRIAÇÃO, CAPINAÇÃO, PODA DE ARVORES E SERVIÇOS DE ROÇO DOS LOGRADOUROS PÚBLICOS DO MUNICÍPIO DE SANTANA DO CARIRI - CE.

A Empresa GLIDDEN EMPREENDIMENTO E LOCAÇÕES EIRELI – EPP, inscrita no CNPJ sob o nº 22.594.155/0001-36, com sede na RUA MANOEL JOAQUIM DE SANTANA, 105- CENTRO – SAO LOURENÇO DA MATA – PE, por intermédio de seu representante legal o Procurador Sr. ANTONIO DE PADUA ARAUJO DE MELO, portador da CNH Nº 71031 MT/PE, e do CPF Nº 456.068.034-53. DECLARA, para fins do disposto no inciso V do art. 27 da Lei nº 8.666, de 21 de junho de 1993, acrescido pela Lei nº 9.854, de 27 de outubro de 1999, que não emprega menor de dezoito anos em trabalho noturno, perigoso ou insalubre e não emprega menor de dezesseis anos.

Ressalva: emprega menor, a partir de quatorze anos, na condição de aprendiz ().

SAO LOURENÇO DA MATA, 16 DE AGOSTO 2019.

Glidden Empreendimentos e Locações EIRELI - EPP
CNPJ: 22.594.155/0001-36

GLIDDEN EMPREENDIMENTO E LOCAÇÕES EIRELI – EPP.

CNPJ Nº 22.594.155/0001-36.

PROCURADOR - ANTONIO DE PADUA ARAUJO DE MELO.

CNH Nº 71031 MT/PE, e do CPF Nº 456.068.034-53

RONEY MARCOS LOURENÇO MOREIRA
CREA-PE 034385-D-PE
ENG. CIVIL

**DECLARAÇÃO EXPLICIDA, DISPONIBILIDADE DE VEICULOS, EQUIPAMENTOS E DE PESSOAL NECESSARIOS A EXECUÇÃO DOS SERVIÇOS:**

**A PREFEITURA MUNICIPAL DE SANTANA DO CARIRI - CE.
CONCORRENCIA PUBLICA Nº 9.07.1-19**

DATA DA ABERTURA: 16/08/2019 - HORA: 09H

OBJETO: CONTRATAÇÃO DE EMPRESA PARA EXECUÇÃO DOS SERVIÇOS DE COLETA E TRANSPORTE DE RESÍDUOS SÓLIDOS DOMICILIARES E URBANOS COMPREENDENDO AINDA OS SERVIÇOS DE VARRIÇÃO, CAPINAÇÃO, PODA DE ARVORES E SERVIÇOS DE ROÇO DOS LOGRADOUROS PUBLICOS DO MUNICIPIO DE SANTANA DO CARIRI - CE.

A Empresa GLIDDEN EMPREENDIMENTO E LOCAÇÕES EIRELI - EPP, inscrita no CNPJ sob o nº 22.594.155/0001-36, com sede na RUA MANOEL JOAQUIM DE SANTANA, 105- CENTRO - SAO LOURENÇO DA MATA - PE, por intermédio de seu representante legal o Procurador Sr. ANTONIO DE PADUA ARAUJO DE MELO, portador da CNH Nº 71031 MT/PE, e do CPF Nº 456.068.034-53. DECLARAMOS, sob as penas da lei, de que, caso seja declarada vencedora do certame disponibilizaremos todo o pessoal envolvido na prestação dos serviços, inclusive o(s) responsável(eis) técnico(s), assim como todos os veículos, equipamentos e ferramentas, nas quantidades mínimas estabelecidas no Anexo PROJETO BASICO, parte integrante deste edital, mediante apresentação de RELAÇÃO EXPLICITA. Assim como DECLARAMOS, que arcaremos com os salários, obrigações tributárias, sociais, previdenciários, trabalhistas e de acidentes de trabalho, com o fornecimento de combustíveis, lubrificantes, pneus, peças, manutenção preventiva e corretiva, seguros, regularização dos veículos junto ao DETRAN, encargos decorrentes de multas e indenização de terceiros, custo operacional para deslocamento dos veículos envolvidos na prestação dos serviços, em conformidade com o § 6º, do artigo 30 da Lei 8.666/93 e suas alterações.

SAO LOURENÇO DA MATA, 16 DE AGOSTO 2019.

Glidden Empreendimentos e Locações EIRELI - EPP

CNPJ: 22.594.155/0001-36

GLIDDEN EMPREENDIMENTO E LOCAÇÕES EIRELI - EPP.

CNPJ Nº 22.594.155/0001-36.

PROCURADOR - ANTONIO DE PADUA ARAUJO DE MELO.

CNH Nº 71031 MT/PE, e do CPF Nº 456.068.034-53


RONEY MARCOS LOURENÇO MOREIRA
CREA-PE 034385-D-PE
ENG. CIVIL