



## CERTIDÃO DE PUBLICAÇÃO

Período: 4º Bimestre de 2021 (Jul/Ago)  
Relatório: Resumido da Execução Orçamentária  
Data da Publicação: 20 de Setembro de 2021  
Local: Prefeitura Municipal

Para os devidos fins de prova junto ao Tribunal de Contas do Estado do Ceará - TCE, Certificamos, que o Resumido da Execução Orçamentária - RREO, relativo ao 4º bimestre do ano de 2021, foi publicado no endereço eletrônico [www.santanadocariri.tudotransparente.com.br](http://www.santanadocariri.tudotransparente.com.br) e através de afixação em Flanelógrafo na sede desta prefeitura em 20/09/2021, cumprindo assim as determinações da Lei Complementar 101/2000 (Lei de Responsabilidade Fiscal), nos termos da Constituição Estadual e da decisão do STJ, proferida no recurso especial nº 105.232 (96/0056484-5/CEARÁ).

Prefeitura Municipal de Santana do Cariri, em 20 de Setembro de 2021.



SAMUEL CIDADE WERTON  
Prefeito Municipal

Os dados se encontram no endereço eletrônico <https://santanadocariri.tudotransparente.com.br> e [www. https://santanadocariri.ce.gov.br/](https://santanadocariri.ce.gov.br/) na forma do art. 48 da Lei Complementar 101/00.

ESTADO DO CEARÁ  
PODER EXECUTIVO  
**PREFEITURA MUNICIPAL DE SANTANA DO CARIRI**  
RELATÓRIO RESUMIDO DA EXECUÇÃO ORÇAMENTÁRIA  
**BALANÇO ORÇAMENTÁRIO**  
ORÇAMENTOS FISCAL E DA SEGURIDADE SOCIAL  
DE JULHO/2021 ATÉ AGOSTO/2021

RREO - Anexo 1 (LRF, Art. 52, inciso I, alíneas "a" e "b" do inciso II e §1º)

RS 1,00

RECEITAS	PREVISÃO INICIAL	PREVISÃO ATUALIZADA (a)	RECEITAS REALIZADAS				SALDO A REALIZAR (a-c)
			No Bimestre (b)	% (b/a)	Até o Bimestre (c)	% (c/a)	
<b>RECEITAS</b>							
(EXCETO INTRA-ORÇAMENTÁRIAS) (I)							
10000000000 RECEITAS CORRENTES	62.852.376,93	62.852.376,93	13.886.763,17	22,09	47.144.816,16	75,01	15.707.560,77
11000000000 IMPOSTOS, TAXAS E CONTRIBUICOES DE MELHORIA	1.364.500,00	1.364.500,00	319.712,00	23,43	936.974,95	68,67	427.525,05
111303110000 IMPOSTO SOBRE A RENDA - RETIDO NA FONTE - TRABALHO - PRINCIPAL	710.000,00	710.000,00	158.849,72	22,37	333.496,96	46,97	376.503,04
111303410000 IMPOSTO SOBRE A RENDA - RETIDO NA FONTE - OUTROS RENDIMENTOS - PRINCIPAL	100.000,00	100.000,00	40.205,25	40,21	256.968,25	256,97	(156.968,25)
111801110000 IMPOSTO SOBRE A PROPRIEDADE PREDIAL E TERRITORIAL URBANA - PRINCIPAL	2.500,00	2.500,00	8.229,36	329,17	8.703,45	348,14	(6.203,45)
111801130000 IMPOSTO SOBRE A PROPRIEDADE PREDIAL E TERRITORIAL URBANA - DIVIDA ATIVA	5.000,00	5.000,00	1.725,17	34,50	5.024,03	100,48	(24,03)
111801410000 IMPOSTO SOBRE TRANSMISSAO "INTER VIVOS" DE BENS IMOVEIS E DE DIREITOS REAIS S/ IMOVEIS - PR	15.000,00	15.000,00	11.574,00	77,16	42.410,34	282,74	(27.410,34)
111801430000 IMPOSTO SOBRE TRANSMISSAO "INTER VIVOS" DE BENS IMOVEIS E DE DIREITOS REAIS S/ IMOVEIS - DI	1.000,00	1.000,00	-	-	-	-	1.000,00
111802310000 IMPOSTO SOBRE SERVICOS DE QUALQUER NATUREZA - PRINCIPAL	395.000,00	395.000,00	96.776,63	24,50	271.909,84	68,84	123.090,16
111802310100 ISS - SIMPLES NACIONAL	-	-	1.398,13	-	1.398,13	-	(1.398,13)
111802330000 IMPOSTO SOBRE SERVICOS DE QUALQUER NATUREZA - DIVIDA ATIVA	2.000,00	2.000,00	-	-	127,35	6,37	1.872,65
112201110000 TAXAS PELA PRESTACAO DE SERVICOS - PRINCIPAL	73.000,00	73.000,00	174,10	0,24	1.257,10	1,72	71.742,90
112801910000 Taxas de Inspecao, Controle e Fiscalizacao - Outras - Princ.	60.000,00	60.000,00	779,64	1,30	14.061,49	23,44	45.938,51
112801930000 Taxas de Inspecao, Controle e Fiscalizacao - Outras - Div.at	1.000,00	1.000,00	-	-	1.618,01	161,80	(618,01)
120000000000 CONTRIBUICOES	2.756.653,83	2.756.653,83	762.930,06	27,68	3.437.871,08	124,71	(681.217,25)
121801110000 CONTRIBUICOES PREVIDENCIARIAS PARA AMORTIZACAO DO DEFICIT ATUARIAL - PRINCIPAL	2.073.586,15	2.073.586,15	742.664,05	35,82	3.245.159,62	156,50	(1.171.573,47)
121801120000 CPSSS do Servidor Civil Ativo - Multa e juros do principal	1.000,00	1.000,00	331,42	33,14	331,42	33,14	668,58
121801210000 CPSSS do Servidor Civil Inativo - Principal	60,60	60,60	-	-	-	-	60,60
121801310000 CPSSS do Servidor Civil-Pensionistas - Principal	7,08	7,08	-	-	-	-	7,08
124000110000 CONTRIBUICAO PARA O CUSTEIO DO SERVICO DE ILUMINACAO PUBLICA - PRINCIPAL	682.000,00	682.000,00	19.934,59	2,92	192.380,04	28,21	489.619,96
130000000000 RECEITA PATRIMONIAL	1.971.406,16	1.971.406,16	87.377,08	4,43	597.164,67	30,29	1.374.241,49
131001110500 Aluguéis - Principal	1.000,00	1.000,00	-	-	-	-	1.000,00
131001111000 Arrendamentos - Principal	1.000,00	1.000,00	-	-	-	-	1.000,00
132100111010 Rem. Dep. Banc. Rec. Vinc. - Royalties - Principal	1.000,00	1.000,00	70,61	7,06	89,42	8,94	910,58
132100111015 Rem. Dep. Banc. Rec. Vinc.-FUNDEB - Principal	5.000,00	5.000,00	1.511,44	30,23	2.538,87	50,78	2.461,13
132100111020 Rem. Dep. Banc. Rec. Vinc. - SUS - Principal	12.000,00	12.000,00	4.238,09	35,32	8.594,53	71,62	3.405,47
132100111025 Rem. Dep. Banc. Rec. Vinc. - FNDE - Principal	5.000,00	5.000,00	5.148,56	102,97	11.563,22	231,26	(6.563,22)
132100111030 Rem. Dep. Banc. Rec. Vinc. - FNAS - Principal	5.000,00	5.000,00	1.042,25	20,85	2.122,01	42,44	2.877,99
132100111035 Rem. Dep. Banc. Rec. Vinc. - Convenios - Principal	5.000,00	5.000,00	-	-	-	-	5.000,00
132100111053 Rem. Dep. Banc. Rec. Vinc. - CIDE - Principal	500,00	500,00	123,10	24,62	224,41	44,88	275,59
132100111055 Rem. Dep. Banc. Rec. Vinc. - FEAS - Principal	200,00	200,00	6.054,55	3.027,28	6.075,23	3.037,62	(5.875,23)
132100111090 Rem. Dep. Banc. Rec. Vinc. - Out. destinações - Principal	2.000,00	2.000,00	12.193,25	609,66	34.415,95	1.720,80	(32.415,95)
132100112000 Rem. de Dep.Banc.de Recur. Nao Vinculados - Principal	10.000,00	10.000,00	16.992,64	169,93	16.992,64	169,93	(6.992,64)
132100410000 REMUNERACAO DOS RECURSOS DO REGIME PROPRIO DE PREVIDENCIA SOCIAL - RPPS - PRINCIPAL	1.923.206,16	1.923.206,16	40.002,59	2,08	514.548,39	26,75	1.408.657,77
139000110000 DEMAIS RECEITAS PATRIMONIAIS - PRINCIPAL	500,00	500,00	-	-	-	-	500,00
160000000000 RECEITA DE SERVICOS	341.000,00	341.000,00	-	-	-	-	341.000,00
161003110000 Servicos de Registro, Certificacao e Fiscalizacao - Principal	340.000,00	340.000,00	-	-	-	-	340.000,00
169099110000 OUTROS SERVICOS - PRINCIPAL	1.000,00	1.000,00	-	-	-	-	1.000,00
170000000000 TRANSFERENCIAS CORRENTES	56.205.226,00	56.205.226,00	12.699.640,75	22,60	42.107.570,26	74,92	14.097.655,74
171801210000 COTA-PARTE DO FUNDO DE PARTICIPACAO DOS MUNICIPIOS - COTA MENSAL - PRINCIPAL	22.000.000,00	22.000.000,00	3.583.682,89	16,29	15.366.451,85	69,85	6.633.548,15
171801310000 COTA-PARTE DO FUNDO DE PARTICIPACAO DOS MUNICIPIOS - 1% COTA ENTREGUE NO MES DE DEZEMBRO	812.000,00	812.000,00	-	-	-	-	812.000,00
171801410000 COTA-PARTE DO FUNDO DE PARTICIPACAO DOS MUNICIPIOS - 1% COTA ENTREGUE NO MES DE JULHO - PRINCIPAL	812.000,00	812.000,00	901.812,51	111,06	901.812,51	111,06	(89.812,51)
171801510000 COTA-PARTE DO IMPOSTO SOBRE A PROPRIEDADE TERRITORIAL RURAL - PRINCIPAL	2.000,00	2.000,00	148,86	7,44	614,54	30,73	1.385,46
171802210000 COTA-PARTE DA COMPENSACAO FINANCEIRA DE RECURSOS MINERAIS - CFEM - PRINCIPAL	40.000,00	40.000,00	2.807,91	7,02	13.794,40	34,49	26.205,60
171802310000 COTA-PARTE ROYALTIES - COMPENSACAO FINANCEIRA PELA PRODUCAO DE PETROLEO - LEI Nº 7.990/89 - PRINCIPAL	-	-	106,32	-	350,02	-	(350,02)
171802610000 COTA-PARTE DO FUNDO ESPECIAL DO PETROLEO - FEP - PRINCIPAL	280.000,00	280.000,00	77.553,83	27,70	270.248,20	96,52	9.751,80
171803111001 Piso de Atencao Basica Fixo (PAB Fixo) - Principal	260.000,00	260.000,00	-	-	-	-	260.000,00
171803111002 Incremento Temporario do Piso de Atencao Basica	630.000,00	630.000,00	1.950.000,00	309,52	2.525.997,66	400,95	(1.895.997,66)
171803113001 Piso de Atencao Basica Variavel (PAB Variavel) - Principal	300.000,00	300.000,00	-	-	-	-	300.000,00
171803113002 Incentivo Financeiro da APS - Desempenho	657.000,00	657.000,00	51.600,00	7,85	234.169,46	35,64	422.830,54
171803113003 Incentivo Financeiro da APS - Per Capita de Transicao	110.000,00	110.000,00	-	-	8.776,25	7,98	101.223,75

171803113004	Incentivo para Acoes Estrategicas	362.000,00	362.000,00	84.134,96	23,24	256.926,86	70,97	105.073,14
171803113006	Incentivo Financeiro da APS - Capacitacao Ponderada	1.588.960,00	1.588.960,00	270.427,72	17,02	1.071.237,13	67,42	517.722,87
171803113007	Programa de Informatizacao da APS	201.000,00	201.000,00	24.000,00	11,94	104.000,00	51,74	97.000,00
171803113010	Agentes Comunitarios de Saude - Principal	652.680,00	652.680,00	111.600,00	17,10	434.650,00	66,59	218.030,00
171803113015	Saude Bucal - Principal	28.000,00	28.000,00	-	-	-	-	28.000,00
171803119000	Outros Programas Fin. por Transf Fundo a Fundo - Principal	650.000,00	650.000,00	2.735,72	0,42	2.735,72	0,42	647.264,28
171803211007	Atencao de Media e Alta Complexidade - Teto Financeiro - Princ.	336.000,00	336.000,00	53.736,42	15,99	214.945,68	63,97	121.054,32
171803211008	Incremento Temporario do Limite Financeiro do MAC	200.000,00	200.000,00	-	-	-	-	200.000,00
171803219000	Outros Prog. Fin. por Transferencia Fundo a Fundo - Principal	5.000,00	5.000,00	-	-	-	-	5.000,00
171803310500	Transferencia de Recursos do SUS - Vigilancia em Saude - Princ.	58.690,00	58.690,00	24.935,84	42,49	90.275,44	153,82	(31.585,44)
171803311000	Vigilancia Epidemiologica e Ambiental em Saude - Principal	88.200,00	88.200,00	-	-	-	-	88.200,00
171803312000	Vigilancia Sanitaria - Principal	6.300,00	6.300,00	-	-	19.435,84	308,51	(13.135,84)
171803319000	Outros Programas Financ. por Transf. Fundo a Fundo - Principal	5.000,00	5.000,00	-	-	-	-	5.000,00
171803410000	TRANSFERENCIA DE RECURSOS DO SUS - ASSISTENCIA FARMACEUTICA - PRINCIPAL	12.600,00	12.600,00	6.000,00	47,62	12.000,00	95,24	600,00
171803910000	TRANSFERENCIA DE RECURSOS DO SUS - OUTROS PROGRAMAS FINANCIADOS POR TRANSFERENCIAS FUND	506.000,00	506.000,00	-	-	-	-	506.000,00
171804110000	TRANSFERENCIAS DE RECURSOS DO SISTEMA UNICO DE SAUDE - SUS DESTINADOS A ATENCAO BASICA - PR	12.500,00	12.500,00	-	-	-	-	12.500,00
171804210000	TRANSFERENCIAS DE RECURSOS DO SISTEMA UNICO DE SAUDE - SUS DESTINADOS A ATENCAO ESPECIALIZ	30.000,00	30.000,00	-	-	-	-	30.000,00
171804310000	TRANSFERENCIAS DE RECURSOS DO SISTEMA UNICO DE SAUDE - SUS DESTINADOS A VIGILANCIA EM SAU	2.500,00	2.500,00	-	-	-	-	2.500,00
171804410000	TRANSFERENCIAS DE RECURSOS DO SUS DESTINADOS A GESTAO E DESENVOLVIMENTO DE TECNOLOGIAS	2.500,00	2.500,00	-	-	-	-	2.500,00
171804510000	TRANSFERENCIAS DE RECURSOS DO SISTEMA UNICO DE SAUDE - SUS DESTINADOS A GESTAO DO SUS - PRI	2.500,00	2.500,00	-	-	-	-	2.500,00
171804910000	Transferencias do SUS-Nao Detalhadas Anteriormente - Principal	5.000,00	5.000,00	-	-	-	-	5.000,00
171805110000	TRANSFERENCIAS DO SALARIO-EDUCACAO - PRINCIPAL	542.200,00	542.200,00	87.550,64	16,15	350.592,52	64,66	191.607,48
171805210000	TRANSFERENCIAS DIRETAS DO FNDE REFERENTES AO PROGRAMA DINHEIRO DIRETO NA ESCOLA - PDDE - F	1.000,00	1.000,00	-	-	-	-	1.000,00
171805311000	PNAE - Ensino Fundamental	181.440,00	181.440,00	34.977,20	19,28	139.908,80	77,11	41.531,20
171805312000	PNAE - Creche	78.200,00	78.200,00	11.556,00	14,78	46.224,00	59,11	31.976,00
171805313000	PNAE - Pre-Escolar	52.310,00	52.310,00	10.515,20	20,10	42.060,80	80,41	10.249,20
171805314000	PNAE - EJA Jovens e Adultos	1.208,00	1.208,00	576,00	47,68	2.304,00	190,73	(1.096,00)
171805315000	PNAE - Mais Educacao	20.000,00	20.000,00	-	-	-	-	20.000,00
171805411000	Trans.Dir.FNDE Ref.ao PNATE - Ensino Fundamental	257.408,00	257.408,00	-	-	103.156,08	40,07	154.251,92
171805412000	Trans.Dir.FNDE Ref.ao PNATE - Ensino Infantil	18.000,00	18.000,00	-	-	-	-	18.000,00
171805910000	OUTRAS TRANSFERENCIAS DIRETAS DO FUNDO NACIONAL DO DESENVOLVIMENTO DA EDUCACAO - FNDE	184.950,00	184.950,00	-	-	-	-	184.950,00
171806110000	TRANSFERENCIA FINANCEIRA DO ICMS - DESONERACAO - L.C. N.º 87/96 - PRINCIPAL	5.000,00	5.000,00	-	-	-	-	5.000,00
171809110000	TRANSFERENCIAS DE RECURSOS DA COMPLEMENTACAO DA UNIAO - FUNDEB - PRINCIPAL	4.189.000,00	4.189.000,00	890.311,31	21,25	3.197.745,46	76,34	991.254,54
171810110000	TRANSFERENCIAS DE CONVENIOS DA UNIAO PARA O SISTEMA UNICO DE SAUDE - SUS - PRINCIPAL	10.000,00	10.000,00	-	-	-	-	10.000,00
171810210000	TRANSFERENCIAS DE CONVENIOS DA UNIAO DESTINADAS A PROGRAMAS DE EDUCACAO - PRINCIPAL	10.000,00	10.000,00	-	-	-	-	10.000,00
171810310000	TRANSFERENCIAS DE CONVENIOS DA UNIAO DESTINADAS A PROGRAMAS DE ASSISTENCIA SOCIAL - PRINC	10.000,00	10.000,00	-	-	-	-	10.000,00
171810910000	OUTRAS TRANSFERENCIAS DE CONVENIOS DA UNIAO - PRINCIPAL	750.000,00	750.000,00	4.526,05	0,60	40.632,34	5,42	709.367,66
171812110500	Programa Primeira Infancia no SUAS/Crianca Feliz	90.000,00	90.000,00	20.229,80	22,48	59.107,68	65,68	30.892,32
171812111000	Protecao Social Basica - Principal	435.000,00	435.000,00	27.708,09	6,37	82.443,13	18,95	352.556,87
171812112000	Gestao do SUAS - Principal	5.000,00	5.000,00	-	-	-	-	5.000,00
171812115000	Gestao do Prog. Bolsa Familia e do Cadastro Unico - Principal	126.480,00	126.480,00	30.115,74	23,81	77.918,49	61,61	48.561,51
171812119000	Outras Transferencias do FNAS - Principal	46.000,00	46.000,00	-	-	4.500,00	9,78	41.500,00
171899110000	OUTRAS TRANSFERENCIAS DA UNIAO - PRINCIPAL	-	-	2.029,28	-	8.117,12	-	(8.117,12)
171899119000	Outras Transferencias da Uniao - Principal	535.600,00	535.600,00	-	-	-	-	535.600,00
172801110000	COTA-PARTE DO ICMS - PRINCIPAL	4.450.000,00	4.450.000,00	2.533.364,16	56,93	8.724.663,33	196,06	(4.274.663,33)
172801210000	COTA-PARTE DO IPVA - PRINCIPAL	475.000,00	475.000,00	15.456,84	3,25	283.188,06	59,62	191.811,94
172801310000	COTA-PARTE DO IPI - MUNICIPIOS - PRINCIPAL	20.000,00	20.000,00	2.550,14	12,75	10.735,52	53,68	9.264,48
172801410000	COTA-PARTE DA CONTRIBUICAO DE INTERVENCAO NO DOMINIO ECONOMICO - PRINCIPAL	25.000,00	25.000,00	2.875,52	11,50	7.483,47	29,93	17.516,53
172802310000	Cota-Parte Royalt-Compen.Fin. Produ.Petro-Lei 7.990/89 - Princ.	4.000,00	4.000,00	-	-	-	-	4.000,00
172810110000	TRANSFERENCIAS DE CONVENIO DOS ESTADOS PARA O SISTEMA UNICO DE SAUDE - SUS - PRINCIPAL	2.500,00	2.500,00	-	-	-	-	2.500,00
172810210000	TRANSFERENCIAS DE CONVENIO DOS ESTADOS DESTINADAS A PROGRAMAS DE EDUCACAO - PRINCIPAL	160.000,00	160.000,00	-	-	-	-	160.000,00
172810913000	Transf. Convenio Estad Prog. Assistencia Social - Principal	2.500,00	2.500,00	-	-	13.500,00	540,00	(11.000,00)
172810919000	Outras Transferencias de Convenio dos Estados - Principal	5.000,00	5.000,00	-	-	-	-	5.000,00
172899119000	Outras transferencias dos Estados - Principal	40.000,00	40.000,00	-	-	-	-	40.000,00
173801110000	Transferencias de Rec. Sistema Unico de Saude - SUS - Princ.	5.000,00	5.000,00	-	-	-	-	5.000,00
175801110000	TRANSFERENCIAS DE RECURSOS DO FUNDO DE MANUTENCAO E DESENVOLVIMENTO DA EDUCACAO BASICA	12.809.000,00	12.809.000,00	1.880.015,80	14,68	7.384.867,90	57,65	5.424.132,10
190000000000	OUTRAS RECEITAS CORRENTES	213.590,94	213.590,94	17.103,28	8,01	65.235,20	30,54	148.355,74
191001110000	MULTAS PREVISTAS EM LEGISLACAO ESPECIFICA - PRINCIPAL	1.000,00	1.000,00	-	-	200,00	20,00	800,00
191007110000	MULTAS APLICADAS PELOS TRIBUNAIS DE CONTAS - PRINCIPAL	1.000,00	1.000,00	-	-	-	-	1.000,00
192199110000	OUTRAS INDENIZACOES - PRINCIPAL	5.000,00	5.000,00	-	-	-	-	5.000,00
192299110000	OUTRAS RESTITUICOES - PRINCIPAL	74.000,00	74.000,00	10.485,03	14,17	25.667,71	34,69	48.332,29
199003110000	Compesacoes financeiras entre RGPS e RPPS - Principal	93.590,94	93.590,94	6.618,25	7,07	39.367,49	42,06	54.223,45
199099110000	OUTRAS RECEITAS - PRIMARIAS - PRINCIPAL	35.000,00	35.000,00	-	-	-	-	35.000,00
199099120000	OUTRAS RECEITAS - PRIMARIAS - MULTAS E JUROS	1.000,00	1.000,00	-	-	-	-	1.000,00
199099130000	OUTRAS RECEITAS - PRIMARIAS - DIVIDA ATIVA	1.000,00	1.000,00	-	-	-	-	1.000,00

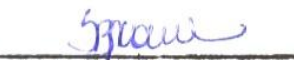


SUBTOTAL DAS DESPESAS (X) = (VIII + IX)	64.021.178,61	64.021.178,61	8.637.337,64	44.313.162,52	19.708.016,09	9.084.882,22	31.694.433,95	32.326.744,66	28.882.521,09	152.721,42
AMORTIZAÇÃO DA DÍV. / REFINANCIAMENTO (XI)										
Amortização da Dívida Interna										
Dívida Mobiliária										
Outras Dívidas										
Amortização da Dívida Externa										
Dívida Mobiliária										
Outras Dívidas										
SUBTOTAL C/REFINANCIAMENTO (XII) = (X + XI)	64.021.178,61	64.021.178,61	8.637.337,64	44.313.162,52	19.708.016,09	9.084.882,22	31.694.433,95	32.326.744,66	28.882.521,09	152.721,42
SUPERÁVIT (XIII)	-	-	-	-	-	-	12.255.527,42	-	-	-
TOTAL (XIV) = (XII + XIII)	64.021.178,61	64.021.178,61	8.637.337,64	44.313.162,52	19.708.016,09	9.084.882,22	43.949.961,37	20.071.217,24	-	-

FONTE:

  
**SAMUEL CIDADE WERTON**  
 Prefeito Municipal

  
**maxdata**  
 PROCESSAMENTO DE DADOS  
 INFORMATICA PROC. DADOS LTDA.  
 CNPJ: 35.058.111/0001-12  
 Rua Silva Paulo, 740 SL. 1  
 Botimiza - CARA  
 CRC: 277/O-9

  
**SAMIA MARIA BRAULIO MAIA**  
 CPF: 980.561.903-68  
 SECRETARIA DE FINANÇAS

  
**Viviane Cruz Werton-Sales**  
 CONTROLADORA GERAL DO MUNICÍPIO  
 DE SANTANA DO CARIRI  
 PORTARIA Nº 04-2021  
 022.890.663-01

ESTADO DO CEARÁ  
PODER EXECUTIVO  
**PREFEITURA MUNICIPAL DE SANTANA DO CARIRI**  
RELATÓRIO RESUMIDO DA EXECUÇÃO ORÇAMENTÁRIA  
**DEMONSTRATIVO DA EXECUÇÃO DAS DESPESAS POR FUNÇÃO/SUBFUNÇÃO**  
ORÇAMENTOS FISCAL E DA SEGURIDADE SOCIAL  
DE JULHO/2021 ATÉ AGOSTO/2021

RREO - Anexo 2 (LRF, Art. 52, inciso II, alínea "c")

RS\$ 1,00


FUNÇÃO/SUBFUNÇÃO	DOTAÇÃO INICIAL	DOTAÇÃO ATUALIZADA	DESPESAS EMPENHADAS			SALDO (c)=(a-b)	DESPESAS LIQUIDADAS			SALDO (e)=(a-d)	INSCRITAS EM RESTOS A PAGAR NÃO PROCESSADOS (f)
			No Bimestre	Até o Bimestre	%		No Bimestre	Até o Bimestre	%		
	(a)	(b)	(b/total b)	(c)	(d)	(d/total d)	(e)	(f)			
DESPESAS (EXCETO INTRA-ORÇAMENTÁRIAS) (I)											
LEGISLATIVA											
ACAO LEGISLATIVA	2.190.300,00	2.190.300,00	-	-	-	2.190.300,00	-	-	-	2.190.300,00	-
SUBTOTAL LEGISLATIVA	2.190.300,00	2.190.300,00	-	-	-	2.190.300,00	-	-	-	2.190.300,00	-
ADMINISTRACAO											
ADMINISTRACAO GERAL	6.631.415,00	8.542.915,00	853.715,75	6.897.105,85	15,56	1.645.809,15	1.321.538,24	4.466.625,17	14,06	4.076.289,83	-
ADMINISTRACAO FINANCEIRA	647.500,00	1.012.500,00	180.325,64	903.451,63	2,04	109.048,37	122.323,46	631.370,84	1,99	381.129,16	174,85
CONTROLE INTERNO	96.300,00	96.300,00	-	-	-	96.300,00	-	-	-	96.300,00	-
INFRA-ESTRUTURA URBANA	73.000,00	19.400,00	-	-	-	19.400,00	-	-	-	19.400,00	-
TURISMO	3.700,00	3.700,00	-	-	-	3.700,00	-	-	-	3.700,00	-
SUBTOTAL ADMINISTRACAO	7.451.915,00	9.674.815,00	1.034.041,39	7.800.557,48	17,60	1.874.257,52	1.443.861,70	5.097.996,01	16,05	4.576.818,99	174,85
SEGURANCA PUBLICA											
ADMINISTRACAO GERAL	736.715,00	330.715,00	10.000,00	190.000,00	0,43	140.715,00	25.722,58	107.007,99	0,34	223.707,01	-
SUBTOTAL SEGURANCA PUBLICA	736.715,00	330.715,00	10.000,00	190.000,00	0,43	140.715,00	25.722,58	107.007,99	0,34	223.707,01	-
ASSISTENCIA SOCIAL											
ADMINISTRACAO GERAL	1.973.500,00	1.844.000,00	265.661,91	1.602.363,17	3,62	241.636,83	345.610,25	1.194.929,76	3,76	649.070,24	-
ASSISTENCIA A CRIANCA E AO ADOLESCEN	15.600,00	15.600,00	-	-	-	15.600,00	-	-	-	15.600,00	-
ASSISTENCIA COMUNITARIA	1.160.480,00	1.182.180,00	326.182,25	710.469,15	1,60	471.710,85	240.591,19	502.295,23	1,58	679.884,77	-
ALIMENTACAO E NUTRICAO	7.000,00	7.000,00	-	-	-	7.000,00	-	-	-	7.000,00	-
SUBTOTAL ASSISTENCIA SOCIAL	3.156.580,00	3.048.780,00	591.844,16	2.312.832,32	5,22	735.947,68	586.201,44	1.697.224,99	5,34	1.351.555,01	-
PREVIDENCIA SOCIAL											
PREVIDENCIA DO REGIME ESTATUTARIO	4.546.717,00	4.546.717,00	54.038,12	3.137.486,86	7,08	1.409.230,14	533.186,62	2.071.399,43	6,52	2.475.317,57	-
SUBTOTAL PREVIDENCIA SOCIAL	4.546.717,00	4.546.717,00	54.038,12	3.137.486,86	7,08	1.409.230,14	533.186,62	2.071.399,43	6,52	2.475.317,57	-
SAUDE											
ADMINISTRACAO GERAL	2.244.400,00	4.265.200,00	1.158.975,78	4.010.234,03	9,05	254.965,97	868.543,95	3.094.078,51	9,74	1.171.121,49	1.660,00
ATENCAO BASICA	6.020.801,68	5.911.801,68	733.429,50	4.565.769,31	10,30	1.346.032,37	1.124.721,84	3.538.247,41	11,14	2.373.554,27	73.386,57
ASSISTENCIA HOSPITALAR E AMBULATORIA	3.857.103,32	2.642.103,32	289.198,44	831.237,22	1,88	1.810.866,10	271.626,19	682.753,08	2,15	1.959.350,24	77.500,00
SUPORTE PROFILATICO E TERAPEUTICO	345.750,00	280.750,00	15.000,00	79.946,00	0,18	200.804,00	17.923,00	73.278,50	0,23	207.471,50	-
VIGILANCIA SANITARIA	869.900,00	475.100,00	13.363,20	20.988,97	0,05	454.111,03	1.679,20	8.006,37	0,03	467.093,63	-
VIGILANCIA EPIDEMIOLOGICA	67.500,00	224.600,00	103.601,00	176.176,00	0,40	48.424,00	67.815,63	110.661,20	0,35	113.938,80	-
SUBTOTAL SAUDE	13.405.455,00	13.799.555,00	2.313.567,92	9.684.351,53	21,85	4.115.203,47	2.352.309,81	7.507.025,07	23,63	6.292.529,93	152.546,57
EDUCACAO											
ADMINISTRACAO GERAL	963.750,00	1.108.250,00	204.356,67	917.083,36	2,07	191.166,64	171.072,47	563.273,77	1,77	544.976,23	-
ENSINO FUNDAMENTAL	15.560.430,00	13.964.430,00	1.282.221,02	12.307.374,83	27,77	1.657.055,17	2.079.837,36	9.963.729,90	31,36	4.000.700,10	-
ENSINO MEDIO	81.500,00	31.500,00	-	-	-	31.500,00	-	-	-	31.500,00	-
ENSINO SUPERIOR	2.000,00	2.000,00	-	-	-	2.000,00	-	-	-	2.000,00	-
EDUCACAO INFANTIL	4.737.761,00	4.250.761,00	1.387.300,70	2.062.340,26	4,65	2.188.420,74	629.681,20	1.067.839,59	3,36	3.182.921,41	-
EDUCACAO DE JOVENS E ADULTOS	45.650,00	45.650,00	2.090,37	2.090,37	0,00	43.559,63	2.090,37	2.090,37	0,01	43.559,63	-
SUBTOTAL EDUCACAO	21.391.091,00	19.402.591,00	2.875.968,76	15.288.888,82	34,50	4.113.702,18	2.882.681,40	11.596.933,63	36,51	7.805.657,37	-
CULTURA											
PATRIMONIO HISTORICO, ARTISTICO E AR	2.500,00	2.500,00	-	-	-	2.500,00	-	-	-	2.500,00	-
DIFUSAO CULTURAL	180.700,00	77.700,00	-	-	-	77.700,00	-	-	-	77.700,00	-
TURISMO	200.000,00	-	-	-	-	-	-	-	-	-	-
SUBTOTAL CULTURA	383.200,00	80.200,00	-	-	-	80.200,00	-	-	-	80.200,00	-

URBANISMO													
INFRA-ESTRUTURA URBANA	1.086.670,00	548.170,00	240.512,48	453.791,73	1,02	94.378,27	112.119,04	167.994,12	0,53	380.175,88	-		
SERVICOS URBANOS	1.407.700,00	1.425.500,00	-	1.356.218,18	3,06	69.281,82	304.651,06	1.095.945,75	3,45	329.554,25	-		
TURISMO	150.000,00	-	-	-	-	-	-	-	-	-	-		
SUBTOTAL URBANISMO	2.644.370,00	1.973.670,00	240.512,48	1.810.009,91	4,08	163.660,09	416.770,10	1.263.939,87	3,98	709.730,13	-		
HABITACAO													
HABITACAO RURAL	1.000,00	1.000,00	-	-	-	1.000,00	-	-	-	1.000,00	-		
HABITACAO URBANA	2.000,00	2.000,00	-	-	-	2.000,00	-	-	-	2.000,00	-		
SUBTOTAL HABITACAO	3.000,00	3.000,00	-	-	-	3.000,00	-	-	-	3.000,00	-		
SANEAMENTO													
SANEAMENTO BASICO URBANO	405.900,00	297.900,00	172.692,00	174.442,99	0,39	123.457,01	46.725,89	48.476,88	0,15	249.423,12	-		
RECURSOS HIDRICOS	150.000,00	-	-	-	-	-	-	-	-	-	-		
SUBTOTAL SANEAMENTO	555.900,00	297.900,00	172.692,00	174.442,99	0,39	123.457,01	46.725,89	48.476,88	0,15	249.423,12	-		
GESTAO AMBIENTAL													
ADMINISTRACAO GERAL	205.000,00	105.000,00	22.500,00	75.100,00	0,17	29.900,00	11.632,00	43.096,00	0,14	61.904,00	-		
SERVICOS URBANOS	30.000,00	233.000,00	143.516,75	229.626,80	0,52	3.373,20	57.406,70	114.813,40	0,36	118.186,60	-		
PRESERVACAO E CONSERVACAO AMBIENTAL	229.500,00	44.500,00	-	-	-	44.500,00	-	-	-	44.500,00	-		
RECUPERACAO DE AREAS DEGRADADAS	2.700,00	2.700,00	-	-	-	2.700,00	-	-	-	2.700,00	-		
RECURSOS HIDRICOS	4.500,00	39.500,00	35.117,05	35.117,05	0,08	4.382,95	-	-	-	39.500,00	-		
SUBTOTAL GESTAO AMBIENTAL	471.700,00	424.700,00	201.133,80	339.843,85	0,77	84.856,15	69.038,70	157.909,40	0,50	266.790,60	-		
CIENCIA E TECNOLOGIA													
DIFUSAO DO CONHECIMENTO CIENTIFICO E	2.000,00	2.000,00	-	-	-	2.000,00	-	-	-	2.000,00	-		
SUBTOTAL CIENCIA E TECNOLOGIA	2.000,00	2.000,00	-	-	-	2.000,00	-	-	-	2.000,00	-		
AGRICULTURA													
ASSISTENCIA COMUNITARIA	50.000,00	50.000,00	-	31.518,00	0,07	18.482,00	10.506,00	31.518,00	0,10	18.482,00	-		
ABASTECIMENTO	12.000,00	12.000,00	-	-	-	12.000,00	-	-	-	12.000,00	-		
EXTENSAO RURAL	41.500,00	41.500,00	-	-	-	41.500,00	-	-	-	41.500,00	-		
IRRIGACAO	17.000,00	17.000,00	-	-	-	17.000,00	-	-	-	17.000,00	-		
Promoção da Produção Agropecuária	17.000,00	17.000,00	-	-	-	17.000,00	-	-	-	17.000,00	-		
SUBTOTAL AGRICULTURA	137.500,00	137.500,00	-	31.518,00	0,07	105.982,00	10.506,00	31.518,00	0,10	105.982,00	-		
COMERCIO E SERVICOS													
PROMOCAO COMERCIAL	1.000,00	1.000,00	-	-	-	1.000,00	-	-	-	1.000,00	-		
TURISMO	222.500,00	292.500,00	165.413,53	165.413,53	0,37	127.086,47	148.432,22	148.432,22	0,47	144.067,78	-		
SUBTOTAL COMERCIO E SERVICOS	223.500,00	293.500,00	165.413,53	165.413,53	0,37	128.086,47	148.432,22	148.432,22	0,47	145.067,78	-		
ENERGIA													
ENERGIA ELETRICA	1.142.000,00	876.000,00	-	708.093,61	1,60	167.906,39	-	121.067,10	0,38	754.932,90	-		
SUBTOTAL ENERGIA	1.142.000,00	876.000,00	-	708.093,61	1,60	167.906,39	-	121.067,10	0,38	754.932,90	-		
TRANSPORTE													
Promoção da Produção Agropecuária	419.500,00	29.500,00	-	-	-	29.500,00	-	-	-	29.500,00	-		
TRANSPORTE RODOVIARIO	12.000,00	12.000,00	-	-	-	12.000,00	-	-	-	12.000,00	-		
SUBTOTAL TRANSPORTE	431.500,00	41.500,00	-	-	-	41.500,00	-	-	-	41.500,00	-		
DESPORTO E LAZER													
DESPORTO COMUNITARIO	17.000,00	17.000,00	-	-	-	17.000,00	-	-	-	17.000,00	-		
SUBTOTAL DESPORTO E LAZER	17.000,00	17.000,00	-	-	-	17.000,00	-	-	-	17.000,00	-		
ENCARGOS ESPECIAIS													
SERVICO DA DIVIDA INTERNA	984.500,00	2.734.500,00	978.125,48	2.669.723,62	6,02	64.776,38	569.445,76	1.845.503,36	5,81	888.996,64	-		
SUBTOTAL ENCARGOS ESPECIAIS	984.500,00	2.734.500,00	978.125,48	2.669.723,62	6,02	64.776,38	569.445,76	1.845.503,36	5,81	888.996,64	-		
RESERVA DE CONTINGENCIA													
RESERVA DO RPPS	3.896.235,61	3.896.235,61	-	-	-	3.896.235,61	-	-	-	3.896.235,61	-		
RESERVA DE CONTINGENCIA	250.000,00	250.000,00	-	-	-	250.000,00	-	-	-	250.000,00	-		
SUBTOTAL RESERVA DE CONTINGENCIA	4.146.235,61	4.146.235,61	-	-	-	4.146.235,61	-	-	-	4.146.235,61	-		
TOTALS (INTRA-ORÇAMENTÁRIAS) (II)	-	-	-	-	-	-	-	-	-	-	-		
TOTAL (III) = (I + II)	64.021.178,61	64.021.178,61	8.637.337,64	44.313.162,52	-	19.708.016,09	9.084.882,22	31.694.433,95	99,77	32.326.744,66	152.721,42		

FONTE:

  
SÁMUEL CIDADE WERTON  
Prefeito Municipal

  
MAXDATA  
INFORMÁTICA PROC. DADOS LTDA.  
CNPJ: 35.958.417/0001-12  
Rua Silva Paulo, 740 SL-1  
Porto Alegre - CEARÁ  
CRC: 277/0-9

  
SAMIA MÁRIA BRAULIO MAIA  
CPF: 980.561.903-68  
SECRETARIA DE FINANÇAS

  
Viviane Cruz Werton Sales  
CONTROLADORA GERAL DO MUNICÍPIO  
DE SANTANA DO CARIRI  
PORTARIA Nº 014/2021  
022.580.663-01

ESTADO DO CEARÁ  
PODER EXECUTIVO  
**PREFEITURA MUNICIPAL DE SANTANA DO CARIRI**  
RELATÓRIO RESUMIDO DA EXECUÇÃO ORÇAMENTÁRIA  
**DEMONSTRATIVO DA RECEITA CORRENTE LÍQUIDA**  
ORÇAMENTOS FISCAL E DA SEGURIDADE SOCIAL  
DE JULHO/2021 ATÉ AGOSTO/2021

RREO - Anexo 3 (LRF, Art. 53, inciso I)

RS 1,00

ESPECIFICAÇÃO	EVOLUÇÃO DA RECEITA REALIZADA NOS ÚLTIMOS 12 MESES												TOTAL	PREVISÃO
	SET/2020	OUT/2020	NOV/2020	DEZ/2020	JAN/2021	FEV/2021	MAR/2021	ABR/2021	MAI/2021	JUN/2021	JUL/2021	AGO/2021	(ÚLTIMOS 12 MESES)	<2021>
RECEITAS CORRENTES (I)	3.795.368,27	3.969.007,18	4.851.013,69	6.751.658,31	5.092.331,64	5.873.238,23	5.751.307,82	5.474.983,02	5.816.144,98	5.250.047,30	6.305.897,83	7.580.865,34	66.511.863,61	62.852.376,93
RECEITA TRIBUTARIA	102.260,93	125.333,40	120.689,74	276.730,36	84.942,47	88.682,52	106.079,99	102.652,24	112.970,98	121.934,75	162.481,43	157.230,57	1.561.989,38	1.364.500,00
IPTU	798,50	1.250,64	406,47	716,70	-	263,72	-	-	113,13	97,24	-	8.229,36	11.875,76	2.500,00
ISS	26.309,18	21.767,32	23.777,42	41.082,59	26.865,18	24.858,08	29.562,87	28.712,08	27.917,53	37.344,82	43.459,86	54.714,90	386.371,83	397.000,00
ITBI	1.400,00	9.291,00	2.166,44	5.804,00	6.300,00	6.280,00	7.204,94	1.800,00	7.670,00	1.581,40	2.854,00	8.720,00	61.071,78	15.000,00
IRRF	63.918,46	83.374,70	81.193,17	222.701,20	43.204,93	54.294,28	65.084,86	71.311,94	76.336,62	81.177,61	114.789,42	84.265,55	1.041.652,74	810.000,00
OUTRAS RECEITAS TRIBUTARIAS	9.834,79	9.649,74	13.146,24	6.425,87	8.572,36	2.986,44	4.227,32	828,22	933,70	1.733,68	1.378,15	1.300,76	61.017,27	140.000,00
RECEITA DE CONTRIBUICOES	195.410,24	291.541,12	256.163,15	377.047,45	24.624,87	561.041,83	514.879,10	532.493,00	521.957,15	519.945,07	592.907,52	170.022,54	4.558.033,04	2.756.653,83
RECEITA PATRIMONIAL	(114.717,44)	(137.401,46)	318.589,15	457.593,29	8.033,40	920,25	18.835,92	161.315,66	262.766,14	57.916,22	32.508,69	54.868,39	1.121.228,21	1.971.406,16
RECEITA AGROPECUARIA	-	-	-	-	-	-	-	-	-	-	-	-	-	-
RECEITA INDUSTRIAL	-	-	-	-	-	-	-	-	-	-	-	-	-	-
RECEITA DE SERVICOS	-	-	-	-	-	-	-	-	-	-	-	-	-	341.000,00
TRANSFERENCIAS CORRENTES	3.603.121,73	3.675.493,56	4.150.878,92	5.237.916,49	4.972.564,74	5.215.642,68	5.103.957,85	4.670.289,87	4.906.623,68	4.538.850,69	5.506.438,26	7.193.202,49	58.774.980,96	56.205.226,00
COTA PARTE DO FPM	986.838,69	1.327.886,54	1.760.013,03	2.624.315,36	1.910.817,53	2.504.597,28	1.678.778,95	1.755.036,17	2.109.311,83	1.824.227,20	2.492.590,09	1.992.905,31	22.967.317,98	23.624.000,00
COTA PARTE DO ICMS	387.844,39	369.842,94	375.393,88	434.706,41	1.037.080,79	700.684,33	1.491.092,55	935.156,95	981.617,47	1.045.667,08	1.208.591,41	1.324.772,75	10.292.450,95	4.450.000,00
COTA PARTE DO IPVA	11.992,70	11.658,39	5.447,08	3.823,11	46.309,83	90.586,12	30.472,75	32.015,83	38.303,29	30.043,40	9.385,19	6.071,65	316.109,34	475.000,00
COTA PARTE DO ITR	690,15	5.144,88	292,88	298,33	38,39	45,21	21,85	6,08	269,68	84,47	71,36	77,50	7.040,78	2.000,00
TRANSFERENCIAS DA LC 87/1996	-	-	-	-	-	2.536,60	1.268,30	(3.804,90)	-	-	-	-	-	5.000,00
TRANSFERENCIAS DA LC 61/1989	1.833,16	2.097,96	2.299,74	2.418,72	-	-	-	-	-	-	-	-	8.649,58	-
TRANSFERENCIAS FUNDEB	968.287,20	1.024.274,48	1.085.200,87	1.171.040,04	996.474,23	438.851,72	1.569.238,61	824.239,67	811.442,00	864.605,87	863.101,04	1.016.914,76	11.633.670,49	12.809.000,00
OUTRAS TRANSFERENCIAS CORRENTES	1.245.635,44	934.588,37	922.231,44	1.001.314,52	981.843,97	1.478.341,42	333.084,84	1.127.640,07	965.679,41	774.222,67	932.699,17	2.852.460,52	13.549.741,84	14.840.226,00
OUTRAS RECEITAS CORRENTES	9.292,81	14.040,56	4.692,73	402.370,72	2.166,16	6.950,95	7.554,96	8.232,25	11.827,03	11.400,57	11.561,93	5.541,35	495.632,02	213.590,94
DEDUÇÕES(II)	380.040,39	607.967,84	592.972,92	1.176.197,91	599.730,26	1.153.263,32	1.144.418,74	1.045.665,83	1.128.958,27	1.080.548,51	1.138.899,50	831.136,34	10.879.799,83	7.845.053,83
CONTRIB. DO SERVIDOR PARA O PLANO DE PREVIDENCIA	102.200,55	264.641,71	164.283,62	348.588,59	512,80	493.346,35	503.822,28	501.713,38	502.796,45	500.304,31	576.857,45	166.138,02	4.125.205,51	2.074.653,83
COMPENSAÇÃO FINANC. ENTRE REG. PREVIDENCIA	-	-	-	370.428,27	-	-	-	-	-	-	-	-	370.428,27	-
DEDUÇÃO DE RECEITA PARA FORMAÇÃO DO FUNDEB	277.839,84	343.326,13	428.689,30	457.181,05	599.217,46	659.916,97	640.596,46	543.952,45	626.161,82	580.244,20	562.042,05	664.998,32	6.384.166,05	5.770.400,00
RECEITA CORRENTE LÍQUIDA (III) = (I - II)	3.415.327,88	3.361.039,34	4.258.040,77	5.575.460,40	4.492.601,38	4.719.974,91	4.606.889,08	4.429.317,19	4.687.186,71	4.169.498,79	5.166.998,33	6.749.729,00	55.632.063,78	55.007.323,10
(-) Transferências obrigatórias da União relativas às emendas individuais (art. 166-A, § 1º, da CF) (IV)	-	-	-	-	-	-	-	-	-	-	-	-	-	-
RECEITA CORRENTE LÍQUIDA AJUSTADA PARA CÁLCULO DOS LIMITES DE ENDIVIDAMENTO (V) = (III - IV)	3.415.327,88	3.361.039,34	4.258.040,77	5.575.460,40	4.492.601,38	4.719.974,91	4.606.889,08	4.429.317,19	4.687.186,71	4.169.498,79	5.166.998,33	6.749.729,00	55.632.063,78	55.007.323,10
(-) Transferências obrigatórias da União relativas às emendas de bancada (art. 166, § 16, da CF) (VI)	-	-	-	-	-	-	-	-	-	-	-	-	-	-
RECEITA CORRENTE LÍQUIDA AJUSTADA PARA CÁLCULO DOS LIMITES DA DESPESA COM PESSOAL (VII) = (V - VI)	3.415.327,88	3.361.039,34	4.258.040,77	5.575.460,40	4.492.601,38	4.719.974,91	4.606.889,08	4.429.317,19	4.687.186,71	4.169.498,79	5.166.998,33	6.749.729,00	55.632.063,78	55.007.323,10

FONTE:

  
SÂMUEL CIDADE WERTON  
Prefeito Municipal

  
MAX DATA  
INFORMÁTICA PROC. DADOS LTDA.  
CNPJ: 35.058.411/0001-12  
Rua Sílvio Paulez, 740 SL. 1  
Portaleira - CEARA  
CRC: 277/0-9

  
SAMIA MARIA BRAULIO MAIA  
CPF: 980.561.903-68  
SECRETARIA DE FINANÇAS

  
Viviane Cruz Werton Sales  
CONTROLADORA GERAL DO MUNICÍPIO  
DE SANTANA DO CARIRI  
PORTARIA Nº 0432021  
022.580.683-01



ESTADO DO CEARÁ  
PODER EXECUTIVO  
**PREFEITURA MUNICIPAL DE SANTANA DO CARIRI**  
RELATÓRIO RESUMIDO DA EXECUÇÃO ORÇAMENTÁRIA  
**DEMONSTRATIVO DAS RECEITAS E DESPESAS PREVIDENCIÁRIAS DO REGIME PRÓPRIO DE PREVIDÊNCIA DOS SERVIDORES**  
ORÇAMENTO DA SEGURIDADE SOCIAL  
DE JULHO/2021 ATÉ AGOSTO/2021

RREO - Anexo 4 (LRF, Art. 53, inciso II)

RS\$ 1,00

<b>REGIME PRÓPRIO DE PREVIDÊNCIA DOS SERVIDORES - RPPS</b>					
<b>FUNDO EM CAPITALIZAÇÃO (PLANO PREVIDENCIÁRIO)</b>					
<b>RECEITAS PREVIDENCIÁRIAS - RPPS (FUNDO EM CAPITALIZAÇÃO)</b>	<b>PREVISÃO ATUALIZADA</b>	<b>RECEITAS REALIZADAS</b>			
		<b>Até o Bimestre/ 2021</b>			
RECEITAS CORRENTES (I)	8.442.952,61	5.271.743,86			
Receita de Contribuições dos Segurados	2.074.653,83	3.245.491,04			
Ativo	2.074.586,15	3.245.491,04			
Inativo	60,60	-			
Pensionista	7,08	-			
Receita de Contribuições Patronais	4.731.501,68	1.472.336,94			
Ativo	4.731.501,68	1.472.336,94			
Inativo	-	-			
Pensionista	-	-			
Receita Patrimonial	1.543.206,16	514.548,39			
Receitas Imobiliárias	-	-			
Receitas de Valores Mobiliários	1.543.206,16	514.548,39			
Outras Receitas Patrimoniais	-	-			
Receita de Serviços	-	-			
Outras Receitas Correntes	93.590,94	39.367,49			
Compensação Financeira entre os regimes	-	-			
Receita de Aportes Periódicos para Amortização de Déficit Atuarial do RPPS (II)1	-	-			
Demais Receitas Correntes	93.590,94	39.367,49			
RECEITAS DE CAPITAL (III)	-	-			
Alienação de Bens, Direitos e Ativos	-	-			
Amortização de Empréstimos	-	-			
Outras Receitas de Capital	-	-			
<b>TOTAL DAS RECEITAS DO FUNDO EM CAPITALIZAÇÃO - (IV) = (I + III - II)</b>	<b>8.442.952,61</b>	<b>5.271.743,86</b>			
<b>DESPESAS PREVIDENCIÁRIAS - RPPS (FUNDO EM CAPITALIZAÇÃO)</b>	<b>DOTAÇÃO ATUALIZADA</b>	<b>DESPESAS EMPENHADAS</b>	<b>DESPESAS LIQUIDADAS</b>	<b>DESPESAS PAGAS</b>	<b>INSCRITAS EM RESTOS A PAGAR NÃO PROCESSADOS</b>
	<b>( c )</b>	<b>Até o Bimestre (d)</b>	<b>Até o Bimestre (e)</b>	<b>Até o Bimestre (f)</b>	<b>(g)</b>
Benefícios	3.470.000,00	2.795.059,12	1.802.081,16	1.802.081,16	-
Aposentadorias	3.200.000,00	2.527.000,00	1.695.283,65	1.695.283,65	-
Pensões por Morte	270.000,00	268.059,12	106.797,51	106.797,51	-
Outras Despesas Previdenciárias	4.972.952,61	342.427,74	269.318,27	269.273,07	-
Compensação Financeira entre os regimes	-	-	-	-	-
Demais Despesas Previdenciárias	4.972.952,61	342.427,74	269.318,27	269.273,07	-
<b>TOTAL DAS DESPESAS DO FUNDO EM CAPITALIZAÇÃO (V)</b>	<b>8.442.952,61</b>	<b>3.137.486,86</b>	<b>2.071.399,43</b>	<b>2.071.354,23</b>	<b>-</b>
<b>RESULTADO PREVIDENCIÁRIO - FUNDO EM CAPITALIZAÇÃO (VI) = (IV - V)2</b>	<b>-</b>	<b>2.134.257,00</b>	<b>3.200.344,43</b>	<b>3.200.389,63</b>	<b>5.271.743,86</b>
<b>RECURSOS RPPS ARRECADADOS EM EXERCÍCIOS ANTERIORES</b>	<b>PREVISÃO ORÇAMENTÁRIA</b>				
VALOR					

RESERVA ORÇAMENTÁRIA DO RPPS		PREVISÃO ORÇAMENTÁRIA				
VALOR						
APORTES DE RECURSOS PARA O FUNDO EM CAPITALIZAÇÃO DO RPPS DE PREVIDÊNCIA DO SERVIDOR		APORTES REALIZADOS				
Plano de Amortização - Contribuição Patronal Suplementar Plano de Amortização - Aporte Periódico de Valores Predefinidos Outros Aportes para o RPPS Recursos para Cobertura de Déficit Financeiro						
BENS E DIREITOS DO RPPS (FUNDO EM CAPITALIZAÇÃO)		SALDO ATUAL				
Caixa e Equivalentes de Caixa Investimentos e Aplicações Outros Bens e Direitos		21.499.169,96				
FUNDO EM REPARTIÇÃO (PLANO FINANCEIRO)						
RECEITAS PREVIDENCIÁRIAS - RPPS (FUNDO EM REPARTIÇÃO)		PREVISÃO ATUALIZADA	RECEITAS REALIZADAS			
		(a)	Até o Bimestre			
			(b)			
RECEITAS CORRENTES (VII)		-	-			
Receita de Contribuições dos Segurados		-	-			
Ativo		-	-			
Inativo		-	-			
Pensionista		-	-			
Receita de Contribuições Patronais		-	-			
Ativo		-	-			
Inativo		-	-			
Pensionista		-	-			
Receita Patrimonial		-	-			
Receitas Imobiliárias		-	-			
Receitas de Valores Mobiliários		-	-			
Outras Receitas Patrimoniais		-	-			
Receita de Serviços		-	-			
Outras Receitas Correntes		-	-			
Compensação Previdenciária entre os regimes		-	-			
Demais Receitas Correntes		-	-			
RECEITAS DE CAPITAL (VIII)		-	-			
Alienação de Bens, Direitos e Ativos		-	-			
Amortização de Empréstimos		-	-			
Outras Receitas de Capital		-	-			
<b>TOTAL DAS RECEITAS DO FUNDO EM REPARTIÇÃO (IX) = (VII + VIII)</b>		-	-			
DESPESAS PREVIDENCIÁRIAS - RPPS (FUNDO EM REPARTIÇÃO)		DOTAÇÃO ATUALIZADA	DESPESAS EMPENHADAS Até o Bimestre	DESPESAS LIQUIDADAS Até o Bimestre	DESPESAS PAGAS Até o Bimestre	INSCRITAS EM RESTOS A PAGAR NÃO PROCESSADOS
		(c)	(d)	(e)	(f)	(g)
Benefícios		-	-	-	-	-
Aposentadorias		-	-	-	-	-
Pensões por Morte		-	-	-	-	-
Outras Despesas Previdenciárias		-	-	-	-	-
Compensação Previdenciária entre os regimes		-	-	-	-	-

Demais Despesas Previdenciárias	-	-	-	-	-	-
<b>TOTAL DAS DESPESAS DO FUNDO EM REPARTIÇÃO (X)</b>	-	-	-	-	-	-
<b>RESULTADO PREVIDENCIÁRIO - FUNDO EM REPARTIÇÃO (XI) = (IX - X)2</b>						
<b>ADMINISTRAÇÃO DO REGIME PRÓPRIO DE PREVIDÊNCIA DOS SERVIDORES - RPPS</b>						
<b>APORTES DE RECURSOS PARA O FUNDO EM REPARTIÇÃO DO RPPS</b>	<b>APORTES REALIZADOS</b>					
Recursos para Cobertura de Insuficiências Financeiras						
Recursos para Formação de Reserva						
<b>ADMINISTRAÇÃO DO REGIME PRÓPRIO DE PREVIDÊNCIA DOS SERVIDORES - RPPS</b>						
<b>RECEITAS DA ADMINISTRAÇÃO - RPPS</b>	<b>PREVISÃO ATUALIZADA</b>	<b>RECEITAS REALIZADAS</b>				
	(a)	Até o Bimestre (b)				
Receitas Correntes	R\$ -	R\$ -				
<b>TOTAL DAS RECEITAS DA ADMINISTRAÇÃO RPPS (XII)</b>	R\$ -	R\$ -				
<b>DESPESAS DA ADMINISTRAÇÃO - RPPS</b>	<b>DOTAÇÃO ATUALIZADA</b>	<b>DESPESAS EMPENHADAS</b>	<b>DESPESAS LIQUIDADAS</b>	<b>DESPESAS PAGAS</b>	<b>INSCRITAS EM RESTOS A PAGAR NÃO PROCESSADOS</b>	
	(c)	Até o Bimestre (d)	Até o Bimestre (e)	Até o Bimestre (e)	(f)	
Despesas Correntes (XIII)	-	-	-	-	-	
Pessoal e Encargos Sociais	-	-	-	-	-	
Demais Despesas Correntes	-	-	-	-	-	
Despesas de Capital (XIV)	-	-	-	-	-	
<b>TOTAL DAS DESPESAS DA ADMINISTRAÇÃO RPPS (XV) = (XIII + XIV)</b>	-	-	-	-	-	
<b>RESULTADO DA ADMINISTRAÇÃO RPPS (XVI) = (XII - XV)2</b>						
<b>BENEFÍCIOS PREVIDENCIÁRIOS MANTIDOS PELO TESOURO</b>						
<b>RECEITAS PREVIDENCIÁRIAS (BENEFÍCIOS MANTIDOS PELO TESOURO)</b>	<b>PREVISÃO ATUALIZADA</b>	<b>RECEITAS REALIZADAS</b>				
	(a)	Até o Bimestre (b)				
Contribuições dos Servidores						
Demais Receitas Previdenciárias						
<b>TOTAL DAS RECEITAS (BENEFÍCIOS MANTIDOS PELO TESOURO) (XVII)</b>						
<b>DESPESAS PREVIDENCIÁRIAS (BENEFÍCIOS MANTIDOS PELO TESOURO)</b>	<b>DOTAÇÃO ATUALIZADA</b>	<b>DESPESAS EMPENHADAS</b>	<b>DESPESAS LIQUIDADAS</b>	<b>DESPESAS PAGAS</b>	<b>INSCRITAS EM RESTOS A PAGAR NÃO PROCESSADOS</b>	
	(c)	Até o Bimestre (d)	Até o Bimestre (e)	Até o Bimestre (e)	(f)	
Aposentadorias						
Pensões						
Outras Despesas Previdenciárias						
<b>TOTAL DAS DESPESAS (BENEFÍCIOS MANTIDOS PELO TESOURO) (XVIII)</b>						
<b>RESULTADO DOS BENEFÍCIOS MANTIDOS PELO TESOURO (XIX) = (XVII - XVIII)2</b>						


FONTE:

NOTA:

1 Como a Portaria MPS 746/2011 determina que os recursos provenientes desses aportes devem permanecer aplicados, no mínimo, por 5 (cinco) anos, essa receita não deverá compor o total das  
2 O resultado previdenciário será apresentada por meio da diferença entre previsão da receita e a dotação da despesa e entre a receita realizada e a despesa liquidada (do 1º ao 5º bimestre) e a desp

  
**SAMUEL CIDADE WERTON**  
Prefeito Municipal

  
**maxdata**  
PROCESSAMENTO CONTÁBIL  
INFORMATICA PROC. DADOS LTDA.  
CNPJ: 06.958.411/0001-12  
Rua Silva Paulista, 740 SL. 1  
Fátima - CHARRÁ  
CRC: 277/0 - 9

  
**SAMIA MARIA BRAULIO MAIA**  
CPF: 980.561.903-68  
SECRETARIA DE FINANÇAS

  
**Viviane Cruz Werton Sales**  
CONTROLADORA GERAL DO MUNICÍPIO  
DE SANTANA DO CARIRI  
PORTARIA Nº 013/2021  
022.5807.663-01

ESTADO DO CEARÁ  
PODER EXECUTIVO  
**PREFEITURA MUNICIPAL DE SANTANA DO CARIRI**  
RELATÓRIO RESUMIDO DA EXECUÇÃO ORÇAMENTÁRIA  
**DEMONSTRATIVO DO RESULTADO PRIMÁRIO E NOMINAL**  
ORÇAMENTOS FISCAL E DA SEGURIDADE SOCIAL  
DE JULHO/2021 ATÉ AGOSTO/2021

RREO - ANEXO 6 (LRF, art 53, inciso III)

RS 1,00

<u>RECEITAS PRIMÁRIAS</u>	PREVISÃO ATUALIZADA	RECEITAS REALIZADAS	
		Até o Bimestre / 2021 ( a )	
RECEITAS PRIMARIAS CORRENTES (I)	57.081.976,93		42.267.686,43
RECEITA TRIBUTARIA	1.364.500,00		936.974,95
IPTU	2.500,00		8.703,45
ISS	397.000,00		273.435,32
ITBI	15.000,00		42.410,34
IRRF	810.000,00		590.465,21
OUTRAS RECEITAS TRIBUTARIAS	140.000,00		21.960,63
RECEITA DE CONTRIBUICAO	2.756.653,83		3.437.871,08
Receitas Previdenciárias	2.074.653,83		3.245.491,04
Outras Receitas de Contribuições	682.000,00		192.380,04
RECEITA PATRIMONIAL LIQUIDA	1.971.406,16		597.164,67
Receita Patrimonial	1.971.406,16		597.164,67
(-) Aplicacoes Financeiras (II)	-		-
TRANSFERENCIAS CORRENTES	50.434.826,00		37.230.440,53
Convênios			
Outras Transferências Correntes	50.434.826,00		37.230.440,53
DEMAIS RECEITAS CORRENTES	554.590,94		65.235,20
DÍVIDA ATIVA (III)	-		-
DIVERSAS RECEITAS CORRENTES	554.590,94		65.235,20
RECEITAS PRIMARIAS CORRENTES (IV)=(I-II-III)	57.081.976,93		42.267.686,43
RECEITAS DE CAPITAL (V)	2.207.700,00		209.938,00
OPERACOES DE CREDITO (VI)	-		-
AMORTIZACAO DE EMPRESTIMOS (VII)	-		-
ALIENACAO DE BENS	5.000,00		-
Alienacao de Investimentos Temporarios (VIII)	-		-
Alienacao de Investimentos Permanentes (IX)	-		-
Outras Alienacoes de Bens	5.000,00		-
TRANSFERENCIA DE CAPITAL	2.202.700,00		209.938,00
Convenios	-		-
Outras Transferencias de Capital	2.202.700,00		209.938,00
OUTRAS RECEITAS DE CAPITAL	-		-
Outras Receitas de Capital Não Primarias (X)	-		-
Outras Receitas de Capital Primarias	-		-
RECEITAS PRIMARIAS DE CAPITAL (XI)=(V-VI-VII-VIII-IX-X)	2.207.700,00		209.938,00
RECEITA PRIMÁRIA TOTAL (XII) = (IV + XI)	59.289.676,93		42.477.624,43

DESPESAS PRIMÁRIAS	DOTAÇÃO ATUALIZADA	Até o Bimestre / 2021					
		DESPESAS EMPENHADAS	DESPESAS LIQUIDADAS	DESPESAS PAGAS ( a )	RESTOS A PAGAR PROCESSADOS PAGOS ( b )	RESTOS A PAGAR NÃO PROCESSADO	
						LIQUIDADOS	PAGOS ( c )
DESPESAS CORRENTES (XIII)	54.088.188,00	39.891.139,74	28.690.381,29	25.985.868,00	2.402.019,82	22.274,00	22.274,00
Pessoal e Encargos Sociais	36.057.161,68	27.695.498,80	21.112.264,73	18.861.629,18	1.476.588,05	-	-
Juros e Encargos da Dívida (XIV)	15.480,00	-	-	-	-	-	-
Outras Despesas Correntes	18.015.546,32	12.195.640,94	7.578.116,56	7.124.238,82	925.431,77	22.274,00	22.274,00
DESPESAS PRIMÁRIAS CORRENTES (XV) = (XIII - XIV)	54.072.708,00	39.891.139,74	28.690.381,29	25.985.868,00	2.402.019,82	22.274,00	22.274,00
DESPESAS DE CAPITAL (XVI)	5.786.755,00	4.422.022,78	3.004.052,66	2.896.653,09	205.325,69	50.752,76	50.752,76
Investimentos	2.461.655,00	1.179.022,43	826.762,66	721.429,66	205.325,69	50.752,76	50.752,76
Inversões Financeiras	-	-	-	-	-	-	-
Concessão de Empréstimos (XVII)	-	-	-	-	-	-	-
Aquisição de Título de Capital já Integralizado (XVIII)	-	-	-	-	-	-	-
Aquisição de Título de Crédito (XIX)	-	-	-	-	-	-	-
Demais Inversões Financeiras	-	-	-	-	-	-	-
Amortização da Dívida (XX)	3.325.100,00	3.243.000,35	2.177.290,00	2.175.223,43	-	-	-
DESPESAS PRIMÁRIAS DE CAPITAL (XXI) = (XVI - XVII - XVIII - XIX - XX)	2.461.655,00	1.179.022,43	826.762,66	721.429,66	205.325,69	50.752,76	50.752,76
RESERVA DE CONTINGÊNCIA (XXII)	4.146.235,61	-	-	-	-	-	-
DESPESA PRIMÁRIA TOTAL (XXIII) = (XV + XXI + XXII)	60.680.598,61	41.070.162,17	29.517.143,95	26.707.297,66	2.607.345,51	73.026,76	73.026,76
<b>RESULTADO PRIMÁRIO - Acima da Linha (XXIV) = [XIIa - (XXIIIa + XXIIIb + XXIIIc)]</b>						13.089.954,50	
<b>META FISCAL PARA O RESULTADO PRIMÁRIO</b>				<b>VALOR CORRENTE</b>			
META FIXADA NO ANEXO DE METAS FISCAIS DA LDO P/ O EXERCÍCIO DE REFERÊNCIA							
<b>JUROS NOMINAIS</b>				<b>Até o Bimestre / 2021</b>			
				<b>VALOR INCORRIDO</b>			
Juros, Encargos e Variações Monetárias Ativos (XXV)				-			
Juros, Encargos e Variações Monetárias Passivos (XXVI)				-			
<b>RESULTADO NOMINAL - Acima da Linha (XXVII) = XXIV + (XXV - XXVI)</b>						13.089.954,50	
<b>META FISCAL PARA O RESULTADO NOMINAL</b>				<b>VALOR CORRENTE</b>			
META FIXADA NO ANEXO DE METAS FISCAIS DA LDO P/ O EXERCÍCIO DE REFERÊNCIA							
<b>ABAIXO DA LINHA</b>							
<b>CÁLCULO DO RESULTADO NOMINAL</b>		<b>SALDO</b>					
		Em 31/Dez/<2020> (a)			Até o Bimestre (b)		
DÍVIDA CONSOLIDADA (XXVIII)					24.827.089,60		
DEDUÇÕES (XXIX)					13.897.317,69		
Disponibilidade de Caixa					13.897.317,69		
Disponibilidade de Caixa Bruta					22.257.106,03		
(-) Restos a Pagar Processados (XXX)					8.359.788,34		
Demais Haveres Financeiros					-		
DÍVIDA CONSOLIDADA LÍQUIDA (XXXI) = (XXVIII - XXIX)					10.929.771,91		
<b>RESULTADO NOMINAL - Abaixo da Linha (XXXII) = (XXXIa - XXXIb)</b>						<b>11.338.436,09</b>	


AJUSTE METODOLÓGICO	Até o Bimestre / <2021>
VARIAÇÃO SALDO RPP = (XXXIII) = (XXXa - XXXb) RECEITA DE ALIENAÇÃO DE INVESTIMENTOS PERMANENTES (IX) PASSIVOS RECONHECIDOS NA DC (XXXIV) VARIAÇÃO CAMBIAL (XXXV) PAGAMENTO DE PRECATÓRIOS INTEGRANTES DA DC (XXXVI) OUTROS AJUSTES (XXXVII)	158.496,61
<b>RESULTADO NOMINAL AJUSTADO - Abaixo da Linha (XXXVIII) = (XXXII - XXXIII - IX + XXXIV + XXXV - XXXVI + XXXVII)</b>	<b>11.496.932,70</b>
<b>RESULTADO PRIMÁRIO - Abaixo da Linha (XXXIX) = XXXVIII - (XXV - XXVI)</b>	
INFORMAÇÕES ADICIONAIS	PREVISÃO ORÇAMENTÁRIA
SALDO DE EXERCÍCIOS ANTERIORES	
Recursos Arrecadados em Exercícios Anteriores - RPPS	
Superávit Financeiro Utilizado para Abertura e Reabertura de Créditos Adicionais	
RESERVA ORÇAMENTÁRIA DO RPPS	

FONTE:

NOTA:

  
 SÁMUEL CIDADE WERTON  
 Prefeito Municipal

  
**maxdata**  
 PROCESSAMENTO DE DADOS  
 INFORMÁTICA PREÇOS E DADOS LTDA.  
 CNPJ: 35.928.411/0001-12  
 Rua Silva Paolin, 740 SL. 1  
 Fortaleza - CEARA  
 CRC: 277/D-9

  
 SAMIA MARIA BRAULIO MAIA  
 CPF: 980.561.903-68  
 SECRETARIA DE FINANÇAS

  
**Viviane Cruz Werton Sales**  
 CONTROLADORA GERAL DO MUNICÍPIO  
 DE SANTANA DO CARIRI  
 PORTARIA Nº 04-2021  
 022.5347.665-01

ESTADO DO CEARÁ  
PODER EXECUTIVO  
**PREFEITURA MUNICIPAL DE SANTANA DO CARIRI**  
RELATÓRIO RESUMIDO DA EXECUÇÃO ORÇAMENTÁRIA  
**DEMONSTRATIVO DOS RESTOS A PAGAR POR PODER E ÓRGÃO**  
ORÇAMENTOS FISCAL E DA SEGURIDADE SOCIAL  
DE JULHO/2021 ATÉ AGOSTO/2021

RREO - ANEXO 7 (LRF, art. 53, inciso V)

RS 1,00

PODER/ÓRGÃO	RESTOS A PAGAR PROCESSADOS					RESTOS A PAGAR NÃO PROCESSADOS						Saldo Total L = (e + k)
	Inscritos		Pagos (c)	Cancelados (d)	Saldo e = (a+b) - (c+d)	Inscritos		Liquidados (h)	Pagos (i)	Cancelados (j)	Saldo k = (f+g)-(i+j)	
	Em Exercícios Anteriores (a)	Em 31 de dezembro de 2020 (b)				Em Exercícios Anteriores (f)	Em 31 de dezembro de 2020 (g)					
RESTOS A PAGAR (EXCETO INTRA-ORÇAMENTÁRIOS) (I) EXECUTIVO												
Prefeitura Municipal de Santana do Cariri	4.587.020,01	-	1.055.161,54	21.805,82	3.510.052,65	174,85	-	-	-	-	174,85	3.510.227,50
Secretaria de Educacao	2.287.151,54	-	995.212,76	2.565,23	1.289.373,55	-	-	-	-	-	-	1.289.373,55
Secretaria de Saude	1.187.333,94	-	479.759,02	20.165,80	687.409,12	152.546,57	-	73.026,76	73.026,76	-	79.519,81	766.928,93
Secretaria de Assistência Social	298.282,85	-	77.212,19	1.533,89	219.536,77	-	-	-	-	-	-	219.536,77
Previdência Social do Município de Santana do Cariri	-	-	-	-	-	-	-	-	-	-	-	-
LEGISLATIVO												
Câmara Municipal de Santana do Cariri	-	-	-	-	-	-	-	-	-	-	-	-
RESTOS A PAGAR (INTRA-ORÇAMENTÁRIOS) (II)												
<b>TOTAL (III) = (I + II)</b>	<b>8.359.788,34</b>	<b>-</b>	<b>2.607.345,51</b>	<b>46.070,74</b>	<b>5.706.372,09</b>	<b>152.721,42</b>	<b>-</b>	<b>73.026,76</b>	<b>73.026,76</b>	<b>-</b>	<b>79.694,66</b>	<b>5.786.066,75</b>

FONTE:

  
SÁMUEL CIDADE WERTON  
Prefeito Municipal

  
maxdata  
PROCESSAMENTO DE DADOS  
INFORMÁTICA PROC. DADOS LTDA.  
CNPJ: 36.105.411/0001-12  
Rua Silva Paolin, 780 SL. 1  
Fortaleza - CEARÁ  
CRC: 277/0-9

  
SAMIA MARIA BRAULIO MAIA  
CPF: 980.561.903-68  
SECRETARIA DE FINANÇAS

  
Viviane Cruz Werton Sales  
CONTROLADORA GERAL DO MUNICÍPIO  
DE SANTANA DO CARIRI  
PORTARIA Nº 04/2021  
022.5307.663-01

ESTADO DO CEARÁ  
PODER EXECUTIVO  
**PREFEITURA MUNICIPAL DE SANTANA DO CARIRI**  
RELATÓRIO RESUMIDO DA EXECUÇÃO ORÇAMENTÁRIA  
**DEMONSTRATIVO DAS RECEITAS E DESPESAS COM MANUTENÇÃO E DESENVOLVIMENTO DO ENSINO - MDE**  
ORÇAMENTOS FISCAL E DA SEGURIDADE SOCIAL  
DE JULHO/2021 ATÉ AGOSTO/2021

RREO - ANEXO 8 (LDB, art. 72)

RS 1,00

<b>RECEITA RESULTANTE DE IMPOSTOS (Arts. 212 e 212-A da Constituição Federal)</b>					
RECEITA RESULTANTE DE IMPOSTOS	PREVISÃO ATUALIZADA (a)		RECEITAS REALIZADAS Até o Bimestre (b)		
1- RECEITA DE IMPOSTOS		1.230.500,00			920.038,35
1.1- Receita Resultante do Imposto sobre a Propriedade Predial e Territorial Urbana – IPTU		7.500,00			13.727,48
1.2- Receita Resultante do Imposto sobre Transmissão Inter Vivos – ITBI		16.000,00			42.410,34
1.3- Receita Resultante do Imposto sobre Serviços de Qualquer Natureza – ISS		397.000,00			273.435,32
1.4- Receita Resultante do Imposto de Renda Retido na Fonte – IRRF		810.000,00			590.465,21
2- RECEITA DE TRANSFERÊNCIAS CONSTITUCIONAIS E LEGAIS		28.571.000,00			25.287.465,81
2.1- Cota-Parte FPM		23.624.000,00			16.268.264,36
2.1.1- Parcela referente à CF, art. 159, I, alínea b		22.000.000,00			15.366.451,85
2.1.2- Parcela referente à CF, art. 159, I, alínea d e e		1.624.000,00			901.812,51
2.2- Cota-Parte ICMS		4.450.000,00			8.724.663,33
2.3- Cota-Parte IPI-Exportação		20.000,00			10.735,52
2.4- Cota-Parte ITR		2.000,00			614,54
2.5- Cota-Parte IPVA		475.000,00			283.188,06
2.6- Cota-Parte IOF-Ouro		-			-
2.7- Compensações Financeiras Provenientes de Impostos e Transferências Constitucionais		-			-
<b>3- TOTAL DA RECEITA DE IMPOSTOS (1 + 2)</b>		<b>29.801.500,00</b>			<b>26.207.504,16</b>
<b>4- TOTAL DESTINADO AO FUNDEB - 20% DE ((2.1.1) + (2.2) + (2.3) + (2.4) + (2.5))</b>		<b>5.389.400,00</b>			<b>4.877.129,73</b>
<b>5- VALOR MÍNIMO A SER APLICADO ALÉM DO VALOR DESTINADO AO FUNDEB - 5% DE ((2.1.1) + (2.2) + (2.3) + (2.4) + (2.5)) + 25% DE ((1.1) + (1.2) + (1.3) + (1.4) + (2.1.2) + (2.6) + (2.7))</b>		<b>2.060.975,00</b>			<b>1.674.745,38</b>
<b>FUNDEB</b>					
RECEITAS RECEBIDAS DO FUNDEB NO EXERCÍCIO	PREVISÃO ATUALIZADA (a)		RECEITAS REALIZADAS Até o Bimestre (b)		
6- RECEITAS RECEBIDAS DO FUNDEB		16.998.000,00			10.582.613,36
6.1- FUNDEB - Impostos e Transferências de Impostos		12.809.000,00			7.384.867,90
6.1.1- Principal		12.809.000,00			7.384.867,90
6.1.2- Rendimentos de Aplicação Financeira		-			-
6.2- FUNDEB - Complementação da União - VAAF		4.189.000,00			3.197.745,46
6.2.1- Principal		4.189.000,00			3.197.745,46
6.2.2- Rendimentos de Aplicação Financeira		-			-
6.3- FUNDEB - Complementação da União - VAAT		-			-
6.3.1- Principal		-			-
6.3.2- Rendimentos de Aplicação Financeira		-			-
7- RESULTADO LÍQUIDO DAS TRANSFERÊNCIAS DO FUNDEB (6.1.1 – 4)1		7.419.600,00			2.507.738,17
RECURSOS RECEBIDOS EM EXERCÍCIOS ANTERIORES E NÃO UTILIZADOS (SUPERÁVIT)		VALOR			
8- TOTAL DOS RECURSOS DE SUPERÁVIT					-
8.1- SUPERÁVIT DO EXERCÍCIO IMEDIATAMENTE ANTERIOR					-
8.2- SUPERÁVIT RESIDUAL DE OUTROS EXERCÍCIOS					-
<b>9- TOTAL DOS RECURSOS DO FUNDEB DISPONÍVEIS PARA UTILIZAÇÃO (6 +8)</b>					<b>10.582.613,36</b>
DESPESAS COM RECURSOS DO FUNDEB (Por Área de Atuação)6	DOTAÇÃO ATUALIZADA (c)	DESPESAS EMPENHADAS Até o Bimestre (d)	DESPESAS LIQUIDADAS Até o Bimestre (e)	DESPESAS PAGAS Até o Bimestre (f)	INSCRITAS EM RESTOS A PAGAR NÃO PROCESSADOS (g)
10- PROFISSIONAIS DA EDUCAÇÃO BÁSICA	12.286.736,00	11.284.354,10	8.539.994,95	7.547.881,91	-
10.1- Educação Infantil	2.089.236,00	1.266.000,00	635.560,62	445.339,25	-



10.1.1- Creche	2.089.236,00	1.266.000,00	635.560,62	445.339,25	-
10.1.2- Pré-escola	-	-	-	-	-
10.2- Ensino Fundamental	10.197.500,00	10.018.354,10	7.904.434,33	7.102.542,66	-
11- OUTRAS DESPESAS	3.551.114,00	2.347.864,90	1.787.971,42	1.555.931,33	-
11.1- Educação Infantil	1.193.700,00	650.000,00	293.938,71	212.580,99	-
11.1.1- Creche	1.193.700,00	650.000,00	293.938,71	212.580,99	-
11.1.2- Pré-escola	-	-	-	-	-
11.2- Ensino Fundamental	2.357.414,00	1.697.864,90	1.494.032,71	1.343.350,34	-
<b>12- TOTAL DAS DESPESAS COM RECURSOS DO FUNDEB (10 + 11)</b>	<b>15.837.850,00</b>	<b>13.632.219,00</b>	<b>10.327.966,37</b>	<b>9.103.813,24</b>	<b>-</b>

**INDICADORES DO FUNDEB**

DESPESAS CUSTEADAS COM RECEITAS DO FUNDEB RECEBIDAS NO EXERCÍCIO	DESPESAS EMPENHADAS Até o Bimestre (d)	DESPESAS LIQUIDADAS Até o Bimestre (e)	DESPESAS PAGAS Até o Bimestre (f)	INSCRITAS EM RESTOS A PAGAR NÃO PROCESSADOS (g)	INSCRITAS EM RESTOS A PAGAR NÃO PROCESSADOS (SEM DISPONIBILIDADE DE CAIXA)7 (h)	
13- Total das Despesas do FUNDEB com Profissionais da Educação Básica	11.284.354,10	8.539.994,95	7.547.881,91	-	-	
14- Total das Despesas custeadas com FUNDEB - Impostos e Transferências de Impostos	10.956.281,18	8.748.883,44	7.970.020,04	-	-	
15- Total das Despesas custeadas com FUNDEB - Complementação da União - VAAF	2.675.937,82	1.579.082,93	1.133.793,20	-	-	
16- Total das Despesas custeadas com FUNDEB - Complementação da União - VAAT	-	-	-	-	-	
17- Total das Despesas custeadas com FUNDEB - Complementação da União - VAAT Aplicadas na Educação Infantil	-	-	-	-	-	
18- Total das Despesas custeadas com FUNDEB - Complementação da União - VAAT Aplicadas em Despesa de Capital	-	-	-	-	-	
<b>INDICADORES - Art. 212-A, inciso XI e § 3º - Constituição Federal2</b>	<b>VALOR EXIGIDO (i)</b>	<b>VALOR APLICADO (j)</b>		<b>VALOR CONSIDERADO APOS DEDUÇÕES (k)</b>	<b>% APLICADO (l)</b>	
19- Mínimo de 70% do FUNDEB na Remuneração dos Profissionais da Educação Básica	-	7.407.829,35	11.284.354,10	11.284.354,10	106,63	
20 - Percentual de 50% da Complementação da União ao FUNDEB (VAAT) na Educação Infantil	-	-	-	-	-	
21- Mínimo de 15% da Complementação da União ao FUNDEB - VAAT em Despesas de Capital	-	-	-	-	-	
<b>INDICADOR - Art.25, § 3º - Lei nº 14.113, de 2020 - (Máximo de 10% de Superávit)3</b>	<b>VALOR MÁXIMO PERMITIDO (m)</b>	<b>VALOR NÃO APLICADO (n)</b>		<b>VALOR NAO APLICADO APOS AJUSTE (o)</b>	<b>% NÃO APLICADO (p)</b>	
22- Total da Receita Recebida e não Aplicada no Exercício	-	1.058.261,34	(3.049.605,64)	(3.049.605,64)	(28,82)	
<b>INDICADOR - Art.25, § 3º - Lei nº 14.113, de 2020 - (Aplicação do Superávit de Exercício Anterior)3</b>	<b>VALOR DE SUPERÁVIT PERMITIDO NO EXERCÍCIO ANTERIOR (q)</b>	<b>VALOR NÃO APLICADO NO EXERCÍCIO ANTERIOR (r)</b>	<b>VALOR DE SUPERÁVIT APLICADO ATÉ O PRIMEIRO QUADRIMESTRE (s)</b>	<b>VALOR APLICADO ATÉ O PRIMEIRO QUADRIMESTRE QUE INTEGRARÁ O LIMITE CONSTITUCIONAL (t)</b>	<b>VALOR APLICADO APÓS O PRIMEIRO QUADRIMESTRE (u)</b>	<b>VALOR NÃO APLICADO (v)</b>
23- Total das Despesas custeadas com Superávit do FUNDEB	-	-	-	-	-	
23.1- Total das Despesas custeadas com FUNDEB - Impostos e Transferências de Impostos	-	-	-	-	-	
23.2- Total das Despesas custeadas com FUNDEB - Complementação da União (VAAF + VAAT)	-	-	-	-	-	

**DESPESAS COM MANUTENÇÃO E DESENVOLVIMENTO DO ENSINO – MDE - CUSTEADAS COM RECEITA DE IMPOSTOS (EXCETO FUNDEB)**

DESPESAS COM AÇÕES TÍPICAS DE MDE - RECEITAS DE IMPOSTOS - EXCETO FUNDEB (Por Área de Atuação)6	DOTAÇÃO ATUALIZADA (c)	DESPESAS EMPENHADAS Até o Bimestre (d)	DESPESAS LIQUIDADAS Até o Bimestre (e)	DESPESAS PAGAS Até o Bimestre (f)	INSCRITAS EM RESTOS A PAGAR NÃO PROCESSADOS (g)
24- EDUCAÇÃO INFANTIL	638.625,00	71.358,40	63.358,40	52.358,40	-
24.1- Creche	638.625,00	71.358,40	63.358,40	52.358,40	-
24.2- Pré-escola	-	-	-	-	-
25- ENSINO FUNDAMENTAL	926.000,00	439.685,06	439.685,06	439.685,06	-
<b>26- TOTAL DAS DESPESAS COM AÇÕES TÍPICAS DE MDE (24 + 25)</b>	<b>1.564.625,00</b>	<b>511.043,46</b>	<b>503.043,46</b>	<b>492.043,46</b>	<b>-</b>

**APURAÇÃO DAS DESPESAS PARA FINS DE LIMITE MÍNIMO CONSTITUCIONAL**

	VALOR
27- TOTAL DAS DESPESAS DE MDE CUSTEADAS COM RECURSOS DE IMPOSTOS (FUNDEB E RECEITA DE IMPOSTOS) = (L14(d ou e) + L26(d ou e) + L23.1(t))	11.467.324,64
28 (-) RESULTADO LÍQUIDO DAS TRANSFERÊNCIAS DO FUNDEB = (L7)	2.507.738,17
29 (-) RESTOS A PAGAR NÃO PROCESSADOS INSCRITOS NO EXERCÍCIO SEM DISPONIBILIDADE FINANCEIRA DE RECURSOS DO FUNDEB IMPOSTOS4 = (L14h)	-
30 (-) RESTOS A PAGAR NÃO PROCESSADOS INSCRITOS NO EXERCÍCIO SEM DISPONIBILIDADE FINANCEIRA DE RECURSOS DE IMPOSTOS4 e 7	-
31 (-) CANCELAMENTO, NO EXERCÍCIO, DE RESTOS A PAGAR INSCRITOS COM DISPONIBILIDADE FINANCEIRA DE RECURSOS DE IMPOSTOS VINCULADOS AO ENSINO = (L34.1(ac) + L34.2(ac))	2.565,23
<b>32- TOTAL DAS DESPESAS PARA FINS DE LIMITE (27 – (28 + 29 + 30 + 31))</b>	<b>8.957.021,24</b>

APURAÇÃO DO LIMITE MÍNIMO CONSTITUCIONAL 2 e 5		VALOR EXIGIDO (x)		VALOR APLICADO (w)		% APLICADO (y)	
33- APLICAÇÃO EM MDE SOBRE A RECEITA RESULTANTE DE IMPOSTOS		6.551.876,04		8.957.021,24		34,18	
RESTOS A PAGAR INSCRITOS EM EXERCÍCIOS ANTERIORES COM DISPONIBILIDADE FINANCEIRA DE RECURSOS DE IMPOSTOS E DO FUNDEB8		SALDO INICIAL (z)	RP LIQUIDADOS (aa)	RP PAGOS (ab)	RP CANCELADOS (ac)	SALDO FINAL (ad)	
34- RESTOS A PAGAR DE DESPESAS COM MDE		2.195.772,75	-	975.087,52	2.565,23	1.218.120,00	
34.1 - Executadas com Recursos de Impostos e Transferências de Impostos		369.833,91	-	39.085,23	1.841,54	328.907,14	
34.2 - Executadas com Recursos do FUNDEB - Impostos		1.130.207,93	-	281.647,56	723,69	847.836,68	
34.3 - Executadas com Recursos do FUNDEB - Complementação da União (VAAT + VAAF)		695.730,91	-	654.354,73	-	41.376,18	
OUTRAS INFORMAÇÕES PARA CONTROLE							
RECEITAS ADICIONAIS PARA FINANCIAMENTO DO ENSINO		PREVISÃO ATUALIZADA (a)		RECEITAS REALIZADAS Até o Bimestre (b)			
35- RECEITA DE TRANSFERÊNCIAS DO FNDE (INCLUINDO RENDIMENTOS DE APLICAÇÃO FINANCEIRA)				1.341.716,00		684.246,20	
35.1- Salário-Educação				544.700,00		350.592,52	
35.2- PDDE				2.000,00		-	
35.3- PNAE				334.158,00		230.497,60	
35.4 - PNATE				275.658,00		103.156,08	
35.5- Outras Transferências do FNDE				185.200,00		-	
36- RECEITA DE TRANSFERÊNCIAS DE CONVÊNIO				170.000,00		-	
37- RECEITA DE ROYALTIES DESTINADOS À EDUCAÇÃO				3.250,00		-	
38- RECEITA DE OPERAÇÕES DE CRÉDITO VINCULADAS À EDUCAÇÃO				-		-	
39- OUTRAS RECEITAS PARA FINANCIAMENTO DO ENSINO				2.000,00		-	
40- TOTAL DAS RECEITAS ADICIONAIS PARA FINANCIAMENTO DO ENSINO = (35 + 36 + 37 + 38 + 39 )				1.516.966,00		684.246,20	
DESPESAS CUSTEADAS COM RECEITAS ADICIONAIS PARA FINANCIAMENTO DO ENSINO (Por Área de Atuação)6		DOTAÇÃO ATUALIZADA (c)	DESPESAS EMPENHADAS Até o Bimestre (d)	DESPESAS LIQUIDADAS Até o Bimestre (e)	DESPESAS PAGAS Até o Bimestre (f)	INSCRITAS EM RESTOS A PAGAR NÃO PROCESSADOS (g)	
41- EDUCAÇÃO INFANTIL		329.200,00	74.981,86	74.981,86	74.981,86	-	
41.1- Creche		329.200,00	74.981,86	74.981,86	74.981,86	-	
41.2- Pré-escola		-	-	-	-	-	
42- ENSINO FUNDAMENTAL		483.016,00	151.470,77	125.577,80	125.577,80	-	
43- ENSINO MÉDIO		31.500,00	-	-	-	-	
44- ENSINO SUPERIOR		-	-	-	-	-	
45- ENSINO PROFISSIONAL NÃO INTEGRADO AO ENSINO REGULAR		24.000,00	2.090,37	2.090,37	2.090,37	-	
46- TOTAL DAS DESPESAS CUSTEADAS COM RECEITAS ADICIONAIS PARA FINANCIAMENTO DO ENSINO (41 + 42 + 43 + 44 + 45)		867.716,00	228.543,00	202.650,03	202.650,03	-	
TOTAL GERAL DAS DESPESAS COM EDUCAÇÃO		DOTAÇÃO ATUALIZADA (c)	DESPESAS EMPENHADAS Até o Bimestre (d)	DESPESAS LIQUIDADAS Até o Bimestre (e)	DESPESAS PAGAS Até o Bimestre (f)	INSCRITAS EM RESTOS A PAGAR NÃO PROCESSADOS (g)	
47- TOTAL GERAL DAS DESPESAS COM EDUCAÇÃO (12 + 26 + 46)		19.405.341,00	15.288.888,82	11.596.933,63	10.320.115,03	-	
47.1- Despesas Correntes		19.144.591,00	15.221.435,50	11.550.509,47	10.273.803,74	-	
47.1.1- Pessoal Ativo		16.878.425,00	14.294.767,09	10.936.016,33	9.694.011,93	-	
47.1.2- Pessoal Inativo		-	-	-	-	-	
47.1.3- Transferências às instituições comunitárias, confessionais ou filantrópicas sem fins lucrativos		3.750,00	-	-	-	-	
47.1.4- Outras Despesas Correntes		2.262.416,00	926.668,41	614.493,14	579.791,81	-	
47.2- Despesas de Capital		260.750,00	67.453,32	46.424,16	46.311,29	-	
47.2.1- Transferências às instituições comunitárias, confessionais ou filantrópicas sem fins lucrativos		3.750,00	-	-	-	-	
47.2.2- Outras Despesas de Capital		257.000,00	67.453,32	46.424,16	46.311,29	-	

CONTROLE DA DISPONIBILIDADE FINANCEIRA E CONCILIAÇÃO BANCÁRIA	FUNDEB (ae)	SALÁRIO EDUCAÇÃO (af)
48- DISPONIBILIDADE FINANCEIRA EM 31 DE DEZEMBRO DE <EXERCÍCIO ANTERIOR->	479.535,45	251.949,50
49- (+) INGRESSO DE RECURSOS ATÉ O BIMESTRE (orçamentário)	10.587.876,83	354.852,89
50- (-) PAGAMENTOS EFETUADOS ATÉ O BIMESTRE (orçamentário e restos a pagar)	12.255.896,18	20.125,24
51- (=) DISPONIBILIDADE FINANCEIRA ATÉ O BIMESTRE	(1.188.483,90)	586.677,15
52- (+) AJUSTES POSITIVOS ( RETENÇÕES E OUTROS VALORES EXTRAORÇAMENTÁRIOS)	2.023.685,57	-
53- (-) AJUSTES NEGATIVOS (OUTROS VALORES EXTRAORÇAMENTÁRIOS)	-	-
54- (=) SALDO FINANCEIRO CONCILIADO (Saldo Bancário)	835.201,67	586.677,15

1 SE RESULTADO LÍQUIDO DA TRANSFERÊNCIA (7) > 0 = ACRÉSCIMO RESULTANTE DAS TRANSFERÊNCIAS DO FUNDEB, SE RESULTADO LÍQUIDO DA TRANSFERÊNCIA (7) < 0 = DECRÉSCIMO RESULTANTE DAS TRANSFERÊNCIAS DO FUNDEB

2 Limites mínimos anuais a serem cumpridos no encerramento do exercício.

3 Art. 25, § 3º, Lei 14.113/2020: "Até 10% (dez por cento) dos recursos recebidos à conta dos Fundos, inclusive relativos à complementação da União, nos termos do § 2º do art. 16 desta Lei, poderão ser utilizados no primeiro quadrimestre do exercício imediatamente subsequente, mediante abertura de crédito adicional."

4 Os valores referentes à parcela dos Restos a Pagar inscritos sem disponibilidade financeira vinculada à educação deverão ser informados somente no RREO do último bimestre do exercício.

5 Nos cinco primeiros bimestres do exercício o acompanhamento será feito com base na despesa liquidada. No último bimestre do exercício, o valor deverá corresponder ao total da despesa empenhada.


6 As linhas representam áreas de atuação e não correspondem exatamente às subfunções da Função Educação. As despesas classificadas nas demais subfunções típicas e nas

7 Valor inscrito em RPNP sem disponibilidade de caixa, que não deve ser considerado na apuração dos indicadores e limites

8 Controle da execução de restos a pagar considerados no cumprimento do limite mínimo dos exercícios anteriores.

  
**SAMUEL CIDADE WERTON**  
 Prefeito Municipal

  
**maxdata**  
 EMPRESAS DE SERVIÇOS DE  
 INFORMÁTICA PROC. DADOS LTDA.  
 CNPJ: 35.058.411/0001-12  
 Rua Silva Póster, 740 SL. 1  
 Potimosa - CEARA  
 CRC: 277/0-9

  
**SAMIA MARIA BRAULIO MAIA**  
 CPF: 980.561.903-68  
 SECRETARIA DE FINANÇAS

  
**Viviane Cruz Werton Sales**  
 CONTROLADORA GERAL DO MUNICÍPIO  
 DE SANTANA DO CARIRI  
 PORTARIA Nº 043/2021  
 022.590.653-01





CONTROLE DE RESTOS A PAGAR CANCELADOS OU PRESCRITOS CONSIDERADOS PARA FINS DE APLICAÇÃO DA DISPONIBILIDADE DE CAIXA CONFORME ARTIGO 24§ 1º e 2º DA LC 141/2012	RESTOS A PAGAR CANCELADOS OU PRESCRITOS								
	Saldo Inicial	Despesas Custeadas no Exercício de Referência			Saldo Final (não aplicado)1 (aa) = (w - (x ou y))				
		Empenhadas	Liquidadas	Pagas					
	(w)	(x)	(y)	(z)					
Restos a pagar cancelados ou prescritos em 2020 a serem compensados (XXIV) (saldo inicial = XXIII)	- 20.165,80	-	-	-	(20.165,80)				
Restos a pagar cancelados ou prescritos em 2019 a serem compensados (XXV) (saldo inicial igual ao saldo final do demonstrativo do exercício anterior)	-	-	-	-	-				
Restos a pagar cancelados ou prescritos em exercícios anteriores a serem compensados (XXVI) (saldo inicial igual ao saldo final do demonstrativo do exercício anterior)	-	-	-	-	-				
<b>TOTAL DE RESTOS A PAGAR CANCELADOS OU PRESCRITOS A COMPENSAR (XXVII)</b>	<b>- 20.165,80</b>	<b>-</b>	<b>-</b>	<b>-</b>	<b>(20.165,80)</b>				
RECEITAS ADICIONAIS PARA O FINANCIAMENTO DA SAÚDE NÃO COMPUTADAS NO CÁLCULO DO MÍNIMO	PREVISÃO INICIAL	PREVISÃO ATUALIZADA	RECEITAS REALIZADAS						
			Até o Bimestre	% (b/a)x100					
		(a)	(b)						
RECEITAS DE TRANSFERÊNCIAS PARA A SAÚDE (XXVIII)	6.487.930,00	6.487.930,00	5.202.277,10	80,18					
Proveniente da União	6.482.930,00	6.482.930,00	5.202.277,10	80,25					
Proveniente dos Estados	5.000,00	5.000,00	-	-					
Proveniente de outros Municípios	-	-	-	-					
RECEITA DE OPERAÇÕES DE CRÉDITO INTERNAS E EXTERNAS VINCULADAS A SAÚDE (XXIX)	-	-	-	-					
OUTRAS RECEITAS (XXX)	409.500,00	409.500,00	8.594,53	2,10					
<b>TOTAL DE RECEITAS ADICIONAIS PARA FINANCIAMENTO DA SAÚDE (XXXI) = (XXVIII + XXIX + XXX)</b>	<b>6.897.430,00</b>	<b>6.897.430,00</b>	<b>5.210.871,63</b>	<b>75,55</b>					
DESPESAS COM SAÚDE NÃO COMPUTADAS NO CÁLCULO DO MÍNIMO									
DESPESAS COM SAUDE POR SUBFUNÇÕES E CATEGORIA ECONÔMICA NÃO COMPUTADAS NO CÁLCULO DO MÍNIMO	DOTAÇÃO INICIAL	DOTAÇÃO ATUALIZADA	DESPESAS EMPENHADAS		DESPESAS LIQUIDADAS		DESPESAS PAGAS		Inscritas em Restos a Pagar não Processados
			Até o bimestre (d)	% (d/c) x 100	Até o bimestre (e)	% (e/c) x 100	Até o bimestre (f)	% (f/c) x 100	
		(c)							(g)
ATENÇÃO BÁSICA (XXXII)	4.912.700,00	5.335.200,00	4.504.280,06	84,43	3.486.926,13	65,36	3.132.856,51	58,72	22.274,00
Despesas Correntes	4.817.300,00	5.105.700,00	4.297.846,08	84,18	3.293.955,15	-	2.939.885,53	57,58	22.274,00
Despesas de Capital	95.400,00	229.500,00	206.433,98	89,95	192.970,98	-	192.970,98	84,08	-
ASSISTÊNCIA HOSPITALAR E AMBULATORIAL (XXXIII)	1.516.630,00	868.130,00	167.512,49	19,30	137.847,56	15,88	34.810,46	4,01	77.500,00
Despesas Correntes	1.426.230,00	748.730,00	89.612,49	11,97	59.947,56	-	34.810,46	4,65	-
Despesas de Capital	90.400,00	119.400,00	77.900,00	65,24	77.900,00	-	-	-	77.500,00
SUPORTE PROFILÁTICO E TERAPÊUTICO (XXXIV)	182.700,00	117.700,00	-	-	-	-	-	-	-
Despesas Correntes	181.700,00	116.700,00	-	-	-	-	-	-	-
Despesas de Capital	1.000,00	1.000,00	-	-	-	-	-	-	-
VIGILÂNCIA SANITÁRIA (XXXV)	208.200,00	196.400,00	20.988,97	10,69	8.006,37	4,08	7.333,17	3,73	-
Despesas Correntes	197.700,00	190.700,00	20.988,97	11,01	8.006,37	-	7.333,17	3,85	-
Despesas de Capital	10.500,00	5.700,00	-	-	-	-	-	-	-
VIGILÂNCIA EPIDEMIOLÓGICA (XXXVI)	67.000,00	199.100,00	151.026,00	75,85	85.511,20	42,95	80.726,20	40,55	-
Despesas Correntes	64.500,00	196.600,00	151.026,00	76,82	85.511,20	-	80.726,20	41,06	-
Despesas de Capital	2.500,00	2.500,00	-	-	-	-	-	-	-
ALIMENTAÇÃO E NUTRIÇÃO (XXXVII)	-	-	-	-	-	-	-	-	-
Despesas Correntes	-	-	-	-	-	-	-	-	-
Despesas de Capital	-	-	-	-	-	-	-	-	-
OUTRAS SUBFUNÇÕES (XXXVIII)	122.450,00	111.450,00	1.035,70	0,93	1.035,70	0,93	-	-	-
Despesas Correntes	119.450,00	108.450,00	1.035,70	0,96	1.035,70	-	-	-	-
Despesas de Capital	3.000,00	3.000,00	-	-	-	-	-	-	-
<b>TOTAL DAS DESPESAS NÃO COMPUTADAS NO CÁLCULO DO MÍNIMO (XXXIX) = (XXXII + XXXIII + XXXIV + XXXV + XXXVI + XXXVII + XXXVIII)</b>	<b>7.009.680,00</b>	<b>6.827.980,00</b>	<b>4.844.843,22</b>	<b>70,96</b>	<b>3.719.326,96</b>	<b>-</b>	<b>3.255.726,34</b>	<b>47,68</b>	<b>99.774,00</b>

DESPESAS TOTAIS COM SAUDE EXECUTADAS COM RECURSOS PRÓPRIOS E COM RECURSOS TRANSFERIDOS DE OUTROS ENTES.	DOTAÇÃO INICIAL	DOTAÇÃO ATUALIZADA (c)	DESPESAS EMPENHADAS		DESPESAS LIQUIDADAS		DESPESAS PAGAS		Inscritas em Restos a Pagar não Processados
			Até o bimestre (d)	% (d/c) x 100	Até o bimestre (e)	% (e/c) x 100	Até o bimestre (f)	% (f/c) x 100	(g)
ATENÇÃO BÁSICA (XXXII)	6.019.801,68	5.910.801,68	4.565.769,31	77,24	3.538.247,41	59,86	3.181.666,39	53,83	22.274,00
ASSISTÊNCIA HOSPITALAR E AMBULATORIAL (XXXIII)	3.817.103,32	2.602.103,32	831.237,22	31,94	682.753,08	26,24	544.285,41	20,92	77.500,00
SUORTE PROFILÁTICO E TERAPÊUTICO (XXXIV)	304.500,00	239.500,00	79.946,00	33,38	73.278,50	30,60	73.278,50	30,60	-
VIGILÂNCIA SANITÁRIA (XXXV)	869.900,00	475.100,00	20.988,97	4,42	8.006,37	1,69	7.333,17	1,54	-
VIGILÂNCIA EPIDEMIOLÓGICA (XXXVI)	67.500,00	224.600,00	176.176,00	78,44	110.661,20	49,27	105.876,20	47,14	-
ALIMENTAÇÃO E NUTRIÇÃO (XXXVII)	-	-	-	-	-	-	-	-	-
OUTRAS SUBFUNÇÕES (XXXVIII)	2.326.650,00	4.347.450,00	4.010.234,03	92,24	3.094.078,51	71,17	2.758.221,84	63,44	1.660,00
<b>TOTAL DAS DESPESAS COM SAÚDE (XLVII) = (XI + XXXIX)</b>	<b>13.405.455,00</b>	<b>13.799.555,00</b>	<b>9.684.351,53</b>	<b>70,18</b>	<b>7.507.025,07</b>	<b>-</b>	<b>6.670.661,51</b>	<b>48,34</b>	<b>101.434,00</b>
(-) Despesas executadas com recursos provenientes das transferências de recursos de outros entes <sup>3</sup>	-	-	-	-	-	-	-	-	-
<b>TOTAL DAS DESPESAS EXECUTADAS COM RECURSOS PRÓPRIOS (XLVIII)</b>	<b>13.405.455,00</b>	<b>13.799.555,00</b>	<b>9.684.351,53</b>	<b>70,18</b>	<b>7.507.025,07</b>	<b>-</b>	<b>6.670.661,51</b>	<b>48,34</b>	<b>101.434,00</b>

FORNTE:

<sup>1</sup> Nos cinco primeiros bimestres do exercício, o acompanhamento será feito com base na despesa liquidada. No último bimestre do exercício, o valor deverá corresponder ao total da despesa empenhada.

<sup>2</sup> Até o exercício de 2018, o controle da execução dos restos a pagar considerava apenas os valores dos restos a pagar não processados (regra antiga). A partir do exercício de 2019, o controle da execução dos restos a pagar considera os restos a pagar processados e não processados (regra nova).

<sup>3</sup> Essas despesas são consideradas executadas pelo ente transferidor.

<sup>4</sup> Limite anual mínimo a ser cumprido no encerramento do exercício.

<sup>5</sup> Durante o exercício esse valor servirá para o monitoramento previsto no art. 23 da LC 141/2012

<sup>6</sup> Nos cinco primeiros bimestres do exercício o acompanhamento será feito com base na despesa liquidada. No último bimestre do exercício, o valor deverá corresponder ao total da despesa empenhada.

<sup>7</sup> Essa coluna poderá ser apresentada somente no último bimestre

  
SÁMUEL CIDADE WERTON  
Prefeito Municipal

  
maxdata  
INFORMÁTICA PROC. DADOS LTDA.  
CNPJ: 25.058.417/0001-12  
Rua Sílvio Paulist, 740 St. 1  
Porto Alegre - CEARÁ  
CRC: 277/0-9

  
SAMIA MARIA BRAULIO MAIA  
CPF: 980.561.903-68  
SECRETARIA DE FINANÇAS

  
Viviane Cruz Werton-Sales  
CONTROLADORA GERAL DO MUNICÍPIO  
DE SANTANA DO CARIRI  
PORTARIA Nº 04/2018  
022.580.683-01

ESTADO DO CEARÁ  
PODER EXECUTIVO  
**PREFEITURA MUNICIPAL DE SANTANA DO CARIRI**  
RELATÓRIO RESUMIDO DA EXECUÇÃO ORÇAMENTÁRIA  
**DEMONSTRATIVO DAS PARCERIAS PÚBLICO-PRIVADAS**  
ORÇAMENTOS FISCAL E DA SEGURIDADE SOCIAL  
DE JULHO/2021 ATÉ AGOSTO/2021

RREO - Anexo 13 (Lei nº 11.079, de 30.12.2004, arts. 22, 25 e 28)

R\$ 1,00


ESPECIFICAÇÃO	SALDO TOTAL EM 31 DE DEZEMBRO DO EXERCÍCIO ANTERIOR (a)	REGISTROS EFETUADOS EM <2021>		SALDO TOTAL (c) = (a + b)							
		No bimestre	Até o bimestre (b)								
TOTAL DE ATIVOS											
Direitos Futuros											
Ativos Contabilizados na SPE											
Contrapartida para Provisões de PPP											
TOTAL DE PASSIVOS (I)											
Obrigações Não Relacionadas a Serviços											
Contrapartida para Ativos da SPE											
Provisões de PPP											
GARANTIAS DE PPP (II)											
SALDO LÍQUIDO DE PASSIVOS DE PPP (III) = (I-II)											
PASSIVOS CONTINGENTES											
Contraprestações Futuras											
Riscos Não Provisionados											
Outros Passivos Contingentes											
ATIVOS CONTINGENTES											
Serviços Futuros											
Outros Ativos Contingentes											
<b>DESPESAS DE PPP</b>	<b>EXERCÍCIO ANTERIOR</b>	<b>EXERCÍCIO CORRENTE (EC)</b>	<EC + 1>	<EC + 2>	<EC + 3>	<EC + 4>	<EC + 5>	<EC + 6>	<EC + 7>	<EC + 8>	<EC + 9>
Do Ente Federado											
Das Estatais Não-Dependentes											
TOTAL DAS DESPESAS											
RECEITA CORRENTE LÍQUIDA (RCL)											
TOTAL DAS DESPESAS / RCL (%)											

Nota:

FONTE:

  
SAMUEL CIDADE WERTON  
Prefeito Municipal

  
maxdata  
INFORMÁTICA PROC. DADOS LTDA.  
CNPJ: 30.008.111/0001-12  
Rua Silva Paolin, 740 SL. 1  
PONTAL - CEARÁ  
CRC: 277/0-9

  
SAMIA MARIA BRAULIO MAIA  
CPF: 980.561.903-68  
SECRETARIA DE FINANÇAS

  
Viviane Cruz Werton Sales  
CONTROLADORA GERAL DO MUNICÍPIO  
DE SANTANA DO CARIRI  
PORTARIA Nº 01-2021  
022.580.663-01



ESTADO DO CEARÁ  
 PODER EXECUTIVO  
**PREFEITURA MUNICIPAL DE SANTANA DO CARIRI**  
**DEMONSTRATIVO SIMPLIFICADO DO RELATÓRIO RESUMIDO DA EXECUÇÃO ORÇAMENTÁRIA**  
 ORÇAMENTOS FISCAL E DA SEGURIDADE SOCIAL  
 DE JULHO/2021 ATÉ AGOSTO/2021

RREO - Anexo 14 (LRF, Art. 48)

R\$ 1,00


BALANÇO ORÇAMENTÁRIO	Até o Bimestre		
RECEITAS			64.021.178,61
Previsão Inicial			64.021.178,61
Previsão Atualizada			64.021.178,61
Receitas Realizadas			43.949.961,37
Déficit Orçamentário			-
Saldos de Exercícios Anteriores (Utilizados para Créditos Adicionais)			
DESPESAS			
Dotação Inicial			64.021.178,61
Dotação Atualizada			64.021.178,61
Despesas Empenhadas			44.313.162,52
Despesas Liquidadas			31.694.433,95
Superávit Orçamentário			-
DESPESAS POR FUNÇÃO/SUBFUNÇÃO	Até o Bimestre		
Despesas Empenhadas			44.313.162,52
Despesas Liquidadas			31.694.433,95
RECEITA CORRENTE LÍQUIDA - RCL	Até o Bimestre		
Receita Corrente Líquida			55.632.063,78
RECEITAS E DESPESAS DOS REGIMES DE PREVIDÊNCIA	Até o Bimestre		
Regime Geral de Previdência Social			
Receitas Previdenciárias Realizadas(I)			
Despesas Previdenciárias Liquidadas(II)			
Resultado Previdenciário (III) = (I - II)			
Regime Próprio de Previdência dos Servidores			
Receitas Previdenciárias Realizadas(IV)			5.271.743,86
Despesas Previdenciárias Liquidadas(V)			2.071.399,43
Resultado Previdenciário (VI) = (IV - V)			3.200.344,43
RESULTADOS NOMINAL E PRIMÁRIO	Meta Fixada no Anexo de Metas Fiscais da LDO (a)	Resultado Apurado Até o Bimestre (b)	% em Relação à Meta (b/a)
Resultado Nominal	-	11.496.932,70	-
Resultado Primário	-	13.089.954,50	-

RESTOS A PAGAR A PAGAR POR PODER E MINISTÉRIO PÚBLICO	Inscrição	Cancelamento Até o Bimestre	Pagamento Até o Bimestre	Saldo a Pagar
RESTOS A PAGAR PROCESSADOS				
Poder Executivo	8.359.788,34	46.070,74	2.607.345,51	5.706.372,09
Poder Legislativo	-	-	-	-
Poder Judiciário				
Ministério Público				
RESTOS A PAGAR NÃO-PROCESSADOS				
Poder Executivo	152.721,42	-	73.026,76	79.694,66
Poder Legislativo	-	-	-	-
Poder Judiciário				
Ministério Público				
<b>TOTAL</b>	<b>8.512.509,76</b>	<b>46.070,74</b>	<b>2.680.372,27</b>	<b>5.786.066,75</b>
DESPESAS COM MANUTENÇÃO E DESENVOLVIMENTO DO ENSINO	Valor Apurado Até o Bimestre	Limites Constitucionais Anuais		
		% Mínimo a Aplicar no Exercício	% Aplicado Até o Bimestre	
Mínimo Anual de <18% / 25%> das Receitas de Impostos na Manutenção e Desenvolvimento do Ensino	8.957.021,24	<18% / 25%>		34,18
Mínimo Anual de 70% do FUNDEB na Remuneração dos Profissionais da Educação Básica	11.284.354,10	70%		106,63
Percentual de 50% da Complementação da União ao FUNDEB (VAAT) na Educação Infantil	-	50%		-
Mínimo de 15% da Complementação da União ao FUNDEB (VAAT) em Despesas de Capital	-	15%		-
RECEITAS DE OPERAÇÕES DE CRÉDITO E DESPESAS DE CAPITAL	Valor Apurado Até o Bimestre		Saldo a Realizar	
Receita de Operação de Crédito			-	-
Despesa de Capital Líquida			-	-
PROJEÇÃO ATUARIAL DOS REGIMES DE PREVIDÊNCIA	Exercício	10º Exercício	20º Exercício	35º Exercício
Plano Previdenciário				
Receitas Previdenciárias (I)				
Despesas Previdenciárias (II)				
Resultado Previdenciário (III) = (I - II)				
Plano Financeiro				
Receitas Previdenciárias (IV)				
Despesas Previdenciárias (V)				
Resultado Previdenciário (VI) = (IV - V)				
RECEITA DA ALIENAÇÃO DE ATIVOS E APLICAÇÃO DOS RECURSOS	Valor Apurado Até o Bimestre		Saldo a Realizar	
Receita de Capital Resultante da Alienação de Ativos			-	-
Aplicação dos Recursos da Alienação de Ativos			-	-
DESPESAS COM AÇÕES E SERVIÇOS PÚBLICOS DE SAÚDE	Valor apurado Até o Bimestre	Limite Constitucional Anual		
		% Mínimo a Aplicar no Exercício	% Aplicado Até o Bimestre	
Despesas com Ações e Serviços Públicos de Saúde executadas com recursos de impostos	3.787.698,11	15,00		14,97
DESPESAS DE CARÁTER CONTINUADO DERIVADAS DE PPP	Valor Apurado no Exercício Corrente			
Total das Despesas / RCL (%)				

FONTE:

  
**SAMUEL CIDADE WERTON**  
 Prefeito Municipal

  
**maxdata**  
 INFORMATICA PROC. DADOS LTDA.  
 CNPJ: 06.958.411/0001-12  
 Rua Silva Paulo, 740 SL. 1  
 Fortaleza - CE  
 CRC: 277/D-9

  
**SAMIA MARIA BRAULIO MAIA**  
 CPF: 980.561.903-68  
 SECRETARIA DE FINANÇAS

  
**Viviane Cruz Werton Sales**  
 CONTROLADORA GERAL DO MUNICÍPIO  
 DE SANTANA DO CARIRI  
 PORTARIA Nº 013/2021  
 022.580.663-01